

Observatorio de la Actividad Metalúrgica de Córdoba

2do Cuatrimestre de 2017

Cámara de Industriales Metalúrgicos y de Componentes de Córdoba
Octubre de 2017

Síntesis de principales resultados

Ventas por segmento

- 1.- El segmento de **empresas metalúrgicas cordobesas que abastecen al sector de la construcción** es el que mostró **mayor proporción de empresas con aumentos de ventas** durante los últimos 4 meses. El 62.1% de las empresas que abastecen al sector de la construcción tuvo más ventas, en unidades, durante el segundo cuatrimestre de 2017 en comparación con el segundo cuatrimestre de 2016 (34.5% tuvo igual volumen de ventas, y sólo 3.4% tuvo menor volumen de ventas).
- 2.- En segundo lugar aparece el segmento de **empresas metalúrgicas que abastecen a distintos eslabones de la industria de maquinaria agrícola**: vendieron más, en unidades, durante el segundo cuatrimestre de 2017 que durante el segundo cuatrimestre de 2016, el 50% de las empresas que abastecen a fabricantes de maquinaria agrícola, el 57.9% de las empresas que abastecen a agropartistas y el 50% de las empresas que abastecen al mercado de reposición de agropartes.
- 3.- En el segmento de **empresas metalúrgicas que abastecen a distintos eslabones de la industria automotriz**, vendieron más, en unidades, durante el segundo cuatrimestre de 2017 que durante el segundo cuatrimestre de 2016, el 16.7% de las empresas que abastecen a terminales automotrices, el 33.3% de las empresas que abastecen a autopartistas y el 37.5% de las empresas que abastecen al mercado de reposición de autopartes.

Síntesis de principales resultados

4.- Vendieron más, en unidades, durante el segundo cuatrimestre de 2017 que durante el segundo cuatrimestre de 2016, el 21.4% de las **empresas metalúrgicas que abastecen al mercado de petróleo, gas y minería**, y el 33.3% de las **empresas metalúrgicas que abastecen a la industria aeronáutica**.

Expectativas de ventas por segmento

5.- El segmento de **empresas metalúrgicas cordobesas que abastecen al sector de la construcción** es el que mostró **mayores expectativas de ventas** durante el próximo año. El 79.3% de las empresas que abastecen al sector de la construcción espera mayores ventas, en unidades, durante 2018 que durante 2017 (13.8% espera igual volumen de ventas, y sólo 6.9% espera menor volumen de ventas).

6.- En el segmento de **empresas metalúrgicas que abastecen a distintos eslabones de la industria automotriz**, esperan aumentar sus ventas, en unidades, durante el próximo año, el 66.7% de las empresas que abastecen a terminales automotrices, el 66.7% de las empresas que abastecen a autopartistas y el 43.8% de las empresas que abastecen al mercado de reposición de autopartes.

Síntesis de principales resultados

7.- En el segmento de **empresas metalúrgicas que abastecen a distintos eslabones de la industria de maquinaria agrícola**, esperan aumentar sus ventas, en unidades, durante el próximo año, el 52.8% de las empresas que abastecen a fabricantes de maquinaria agrícola, el 44.4% de las empresas que abastecen a agropartistas y el 57.7% de las empresas que abastecen al mercado de reposición de agropartes.

8.- Esperan aumentar sus ventas, en unidades, durante el próximo año, el 71.4% de las **empresas metalúrgicas que abastecen al mercado de petróleo, gas y minería**, y el 33.3% de las **empresas metalúrgicas que abastecen a la industria aeronáutica**.

Expectativas macroeconómicas y evaluación de gestión económica y política industrial

9.- El **Índice de Confianza Empresaria** de los empresarios metalúrgicos cordobeses alcanzó, durante el segundo cuatrimestre de 2017, su máximo histórico, 12% por encima del nivel registrado en la medición previa, 20% por encima del nivel registrado un año atrás y 16% por encima del máximo histórico previo, registrado durante el tercer trimestre de 2006.

Síntesis de principales resultados

10.- Este máximo se logró como consecuencia de la continuidad en la recuperación de los componentes del Índice de Confianza Empresaria vinculados a las **percepciones sobre la situación económica actual**, que vienen mejorando desde el segundo cuatrimestre de 2014, y del mantenimiento de los elevados niveles de los componentes vinculados con las **expectativas económicas a futuro**, en máximos históricos desde fines de 2015.

11.- En línea con esas expectativas generales, el 81.6% de los metalúrgicos cordobeses cree que **la economía crecerá durante 2018 más que durante 2017** (sólo 6.1% cree que crecerá menos), y 79.6% cree que **la inflación será durante 2018 menor que durante 2017** (sólo 2% cree que será mayor).

12.- En este contexto de expectativas mayoritariamente positivas, el 66.3% de los metalúrgicos cordobeses evalúa como buena o muy buena la **gestión económica del Gobierno Nacional**, un nivel prácticamente igual que el registrado al comienzo de este Gobierno (67.2% durante el primer cuatrimestre de 2016).

13.- La evaluación positiva sobre la **política industrial del Gobierno Nacional** es menor (52%), aunque mayor que durante las mediciones previas, incluso mayor que al comienzo de este Gobierno (42.7% durante el primer cuatrimestre de 2016).

Síntesis de principales resultados

14.- La evaluación positiva sobre la **política industrial del Gobierno Provincial** continuó la tendencia creciente observada desde el tercer cuatrimestre de 2013, cuando apenas alcanzaba al 20.6% de los metalúrgicos cordobeses, hasta alcanzar el 55.1% durante el segundo cuatrimestre de 2017.

Producción, empleo y rentabilidad

15.- Durante el segundo cuatrimestre de 2017 aumentó fuertemente la cantidad de **empresas metalúrgicas cordobesas con incrementos de producción** en comparación con un año atrás, alcanzando al 58.2% de las empresas, frente al 42.8% registrado durante el primer cuatrimestre del año y al 27.8% y el 20% registrados durante tercer y segundo cuatrimestres de 2016, respectivamente. Sólo 23.5% de las empresas registró menos producción que un año atrás.

16.- Durante el segundo cuatrimestre de 2017 aumentó levemente la cantidad de **empresas metalúrgicas cordobesas con incrementos de cantidad de empleados** en comparación con un año atrás, alcanzando al 23.4% de las empresas, frente al 21.6% registrado durante el primer cuatrimestre del año y al 11.9% y el 13% registrados durante tercer y segundo cuatrimestres de 2016, respectivamente. 16.4% de las empresas registró menos empleados que un año atrás, y 60.2% registró la misma cantidad de empleados que un año atrás.

Síntesis de principales resultados

17.- Durante el segundo cuatrimestre de 2017, el 29.6% registró **mayor rentabilidad** que un año atrás, mientras que el 39.8% registró menor rentabilidad que un año atrás. Si bien desde comienzos de 2014 viene produciéndose un aumento del porcentaje de empresas con mayor rentabilidad y una disminución del porcentaje de empresas con menor rentabilidad, continúa siendo mayor el porcentaje de empresas con menor rentabilidad que el de empresas con mayor rentabilidad.

Costos y competitividad sectorial

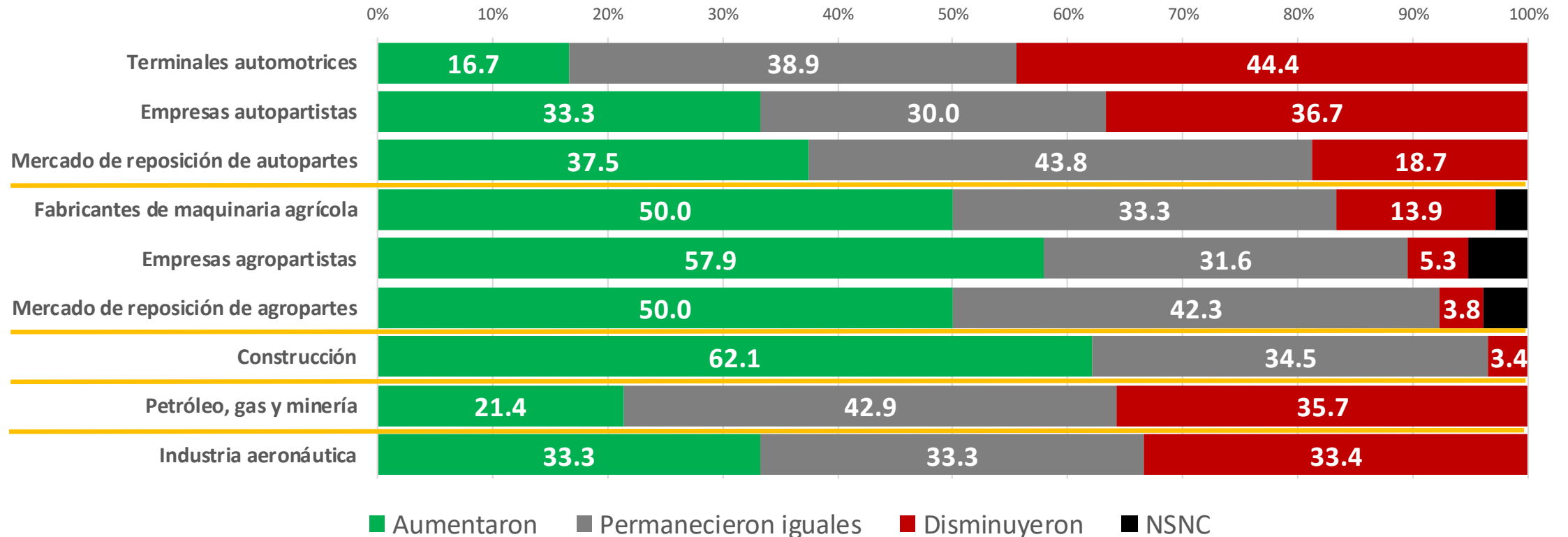
18.- El promedio de **tipo de cambio que los metalúrgicos cordobeses consideran competitivo** para el sector fue de \$ 20.78, un 20% por encima del tipo de cambio al momento del relevamiento.

19.- Al momento de pensar una **agenda sectorial de reducción de costos para ganar competitividad**, los metalúrgicos cordobeses priorizan trabajar sobre los costos laborales no salariales y los impuestos y tasas nacionales, provinciales y municipales. Le siguen en orden de importancia los costos energéticos, los costos financieros, los costos por juicios laborales, los costos logísticos y de transporte y, finalmente, los costos de materias primas.

Ventas por segmento metalúrgico

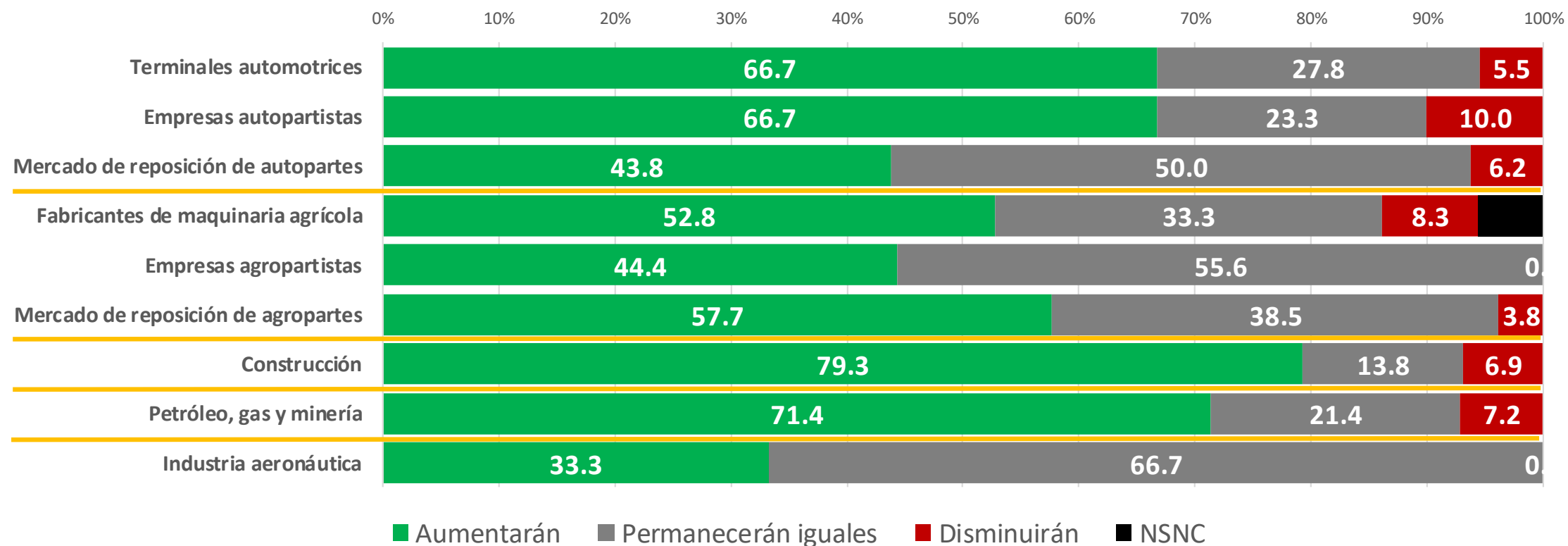
Evolución de las ventas por segmento de la industria metalúrgica

Evolución de las ventas a cada segmento, en unidades, durante los últimos 4 meses con relación a iguales meses del año previo (%)



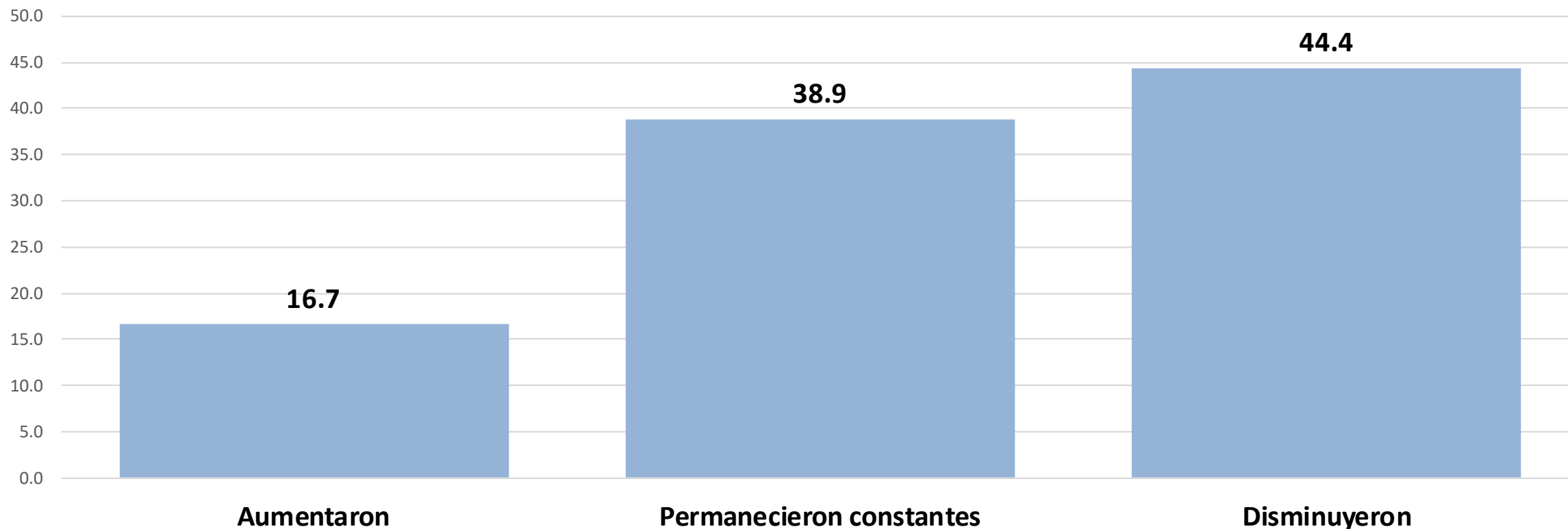
Expectativas de evolución de las ventas por segmento de la industria metalúrgica

Expectativas de evolución de las ventas a cada segmento, en unidades, durante 2018 en comparación con 2017 (%)



Metalúrgicas que abastecen a terminales automotrices

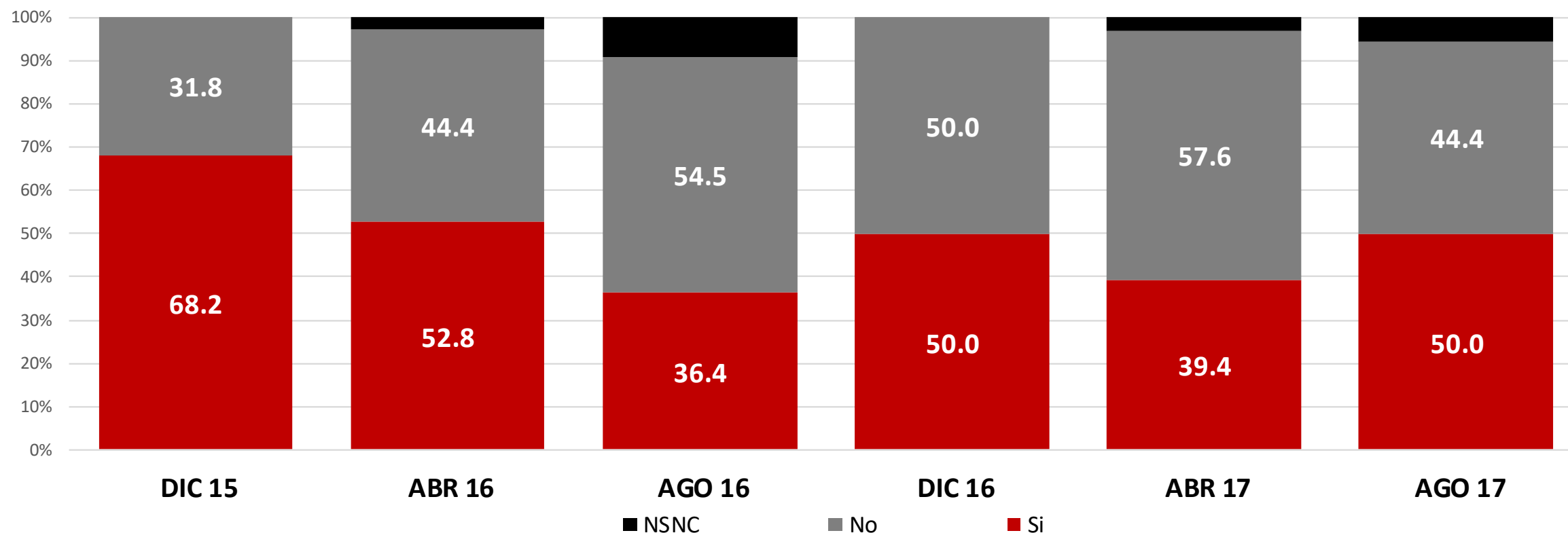
Durante los últimos 4 meses, ¿qué ocurrió con los programas de producción de las **TERMINALES AUTOMOTRICES** a las cuales abastece, en comparación con el año pasado?



Fuente: Economic Trends para la Cámara de Industriales Metalúrgicos y de Componentes de Córdoba.

Metalúrgicas que abastecen a terminales automotrices

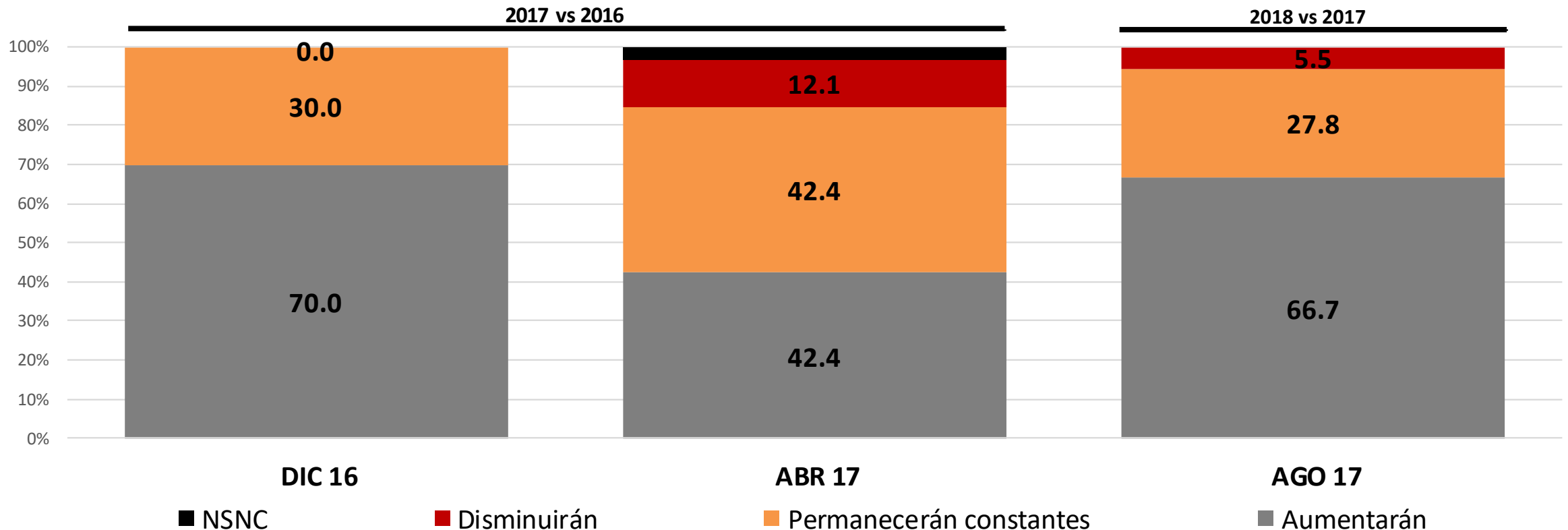
¿Ha tenido durante los últimos 4 meses problemas para trasladar subas de costos a precios acordados con las TERMINALES AUTOMOTRICES?



Fuente: Economic Trends para la Cámara de Industriales Metalúrgicos y de Componentes de Córdoba.

Metalúrgicas que abastecen a terminales automotrices

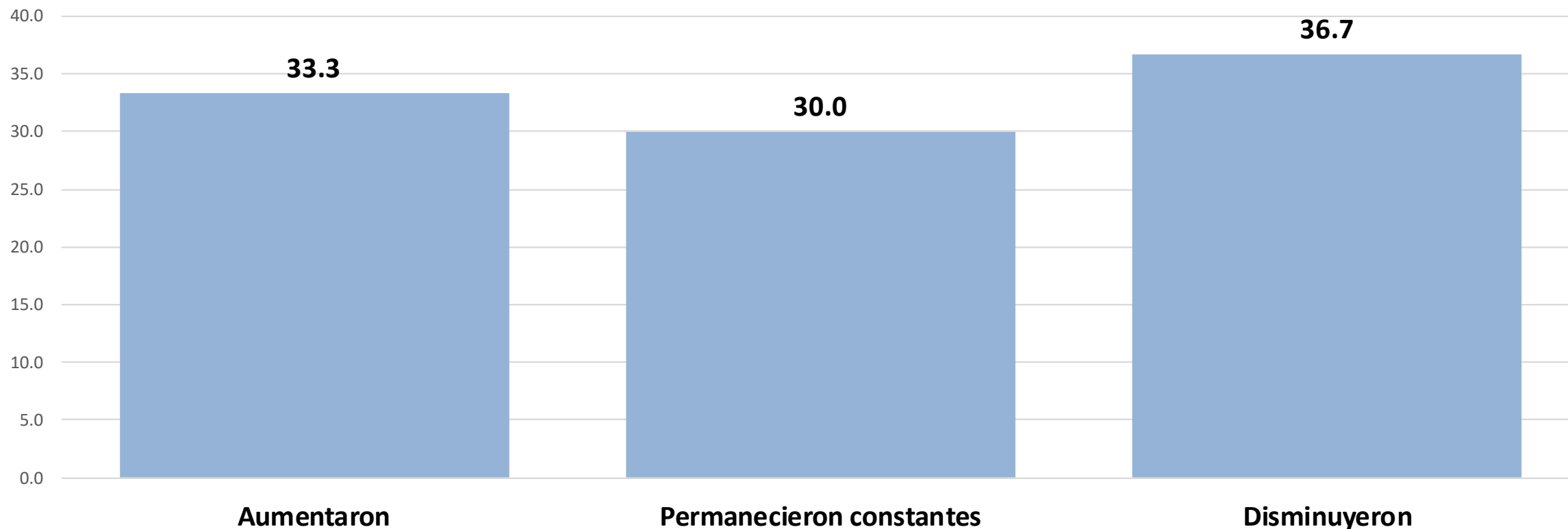
¿Qué cree que ocurrirá con sus ventas, en unidades, a TERMINALES AUTOMOTRICES durante 2018 (2017), en comparación con 2017 (2016)? ¿Aumentarán, permanecerán constantes o disminuirán?



Fuente: Economic Trends para la Cámara de Industriales Metalúrgicos y de Componentes de Córdoba.

Metalúrgicas que abastecen a autopartistas

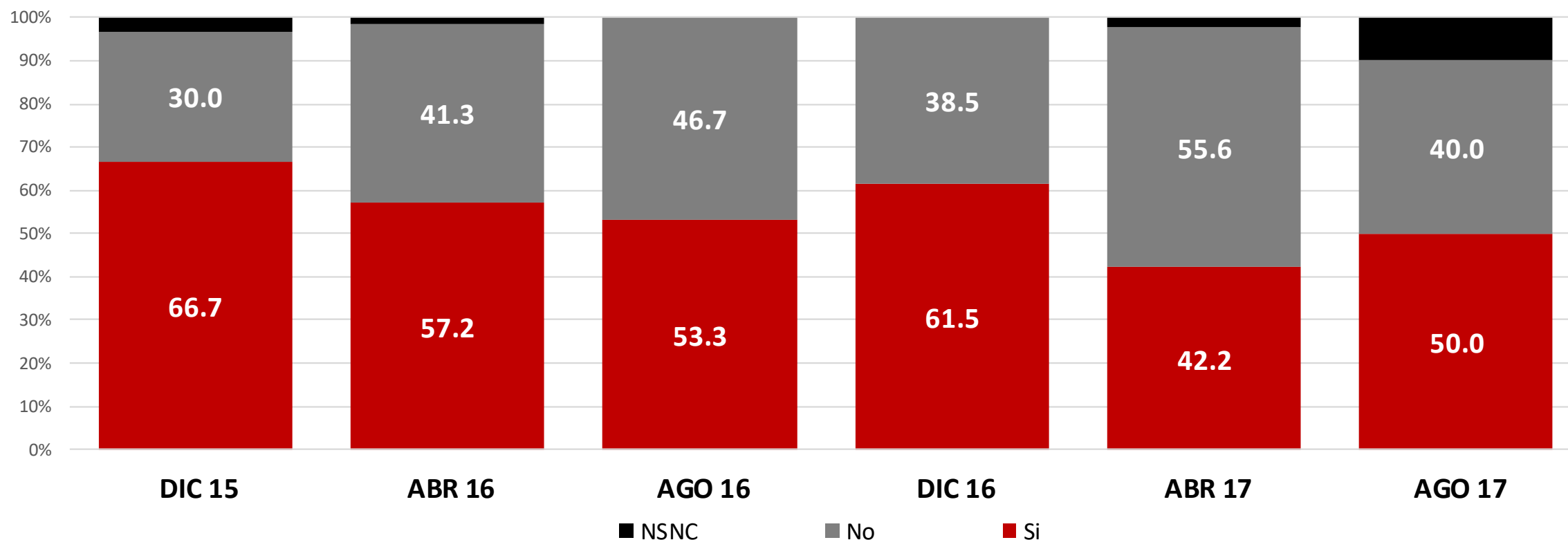
¿Ha tenido durante los últimos 4 meses reducción de pedidos de las EMPRESAS AUTOPARTISTAS a las cuales abastece?



Fuente: Economic Trends para la Cámara de Industriales Metalúrgicos y de Componentes de Córdoba.

Metalúrgicas que abastecen a autopartistas

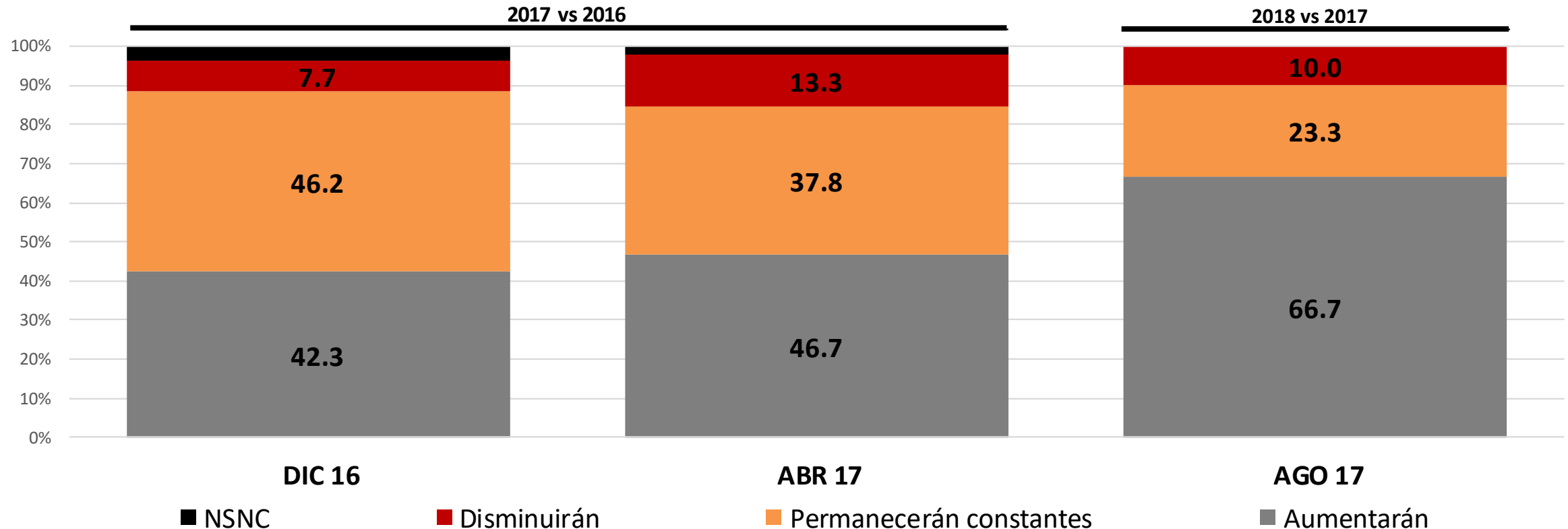
¿Ha tenido durante los últimos 4 meses problemas para trasladar subas de costos a precios acordados con EMPRESAS AUTOPARTISTAS?



Fuente: Economic Trends para la Cámara de Industriales Metalúrgicos y de Componentes de Córdoba.

Metalúrgicas que abastecen a autopartistas

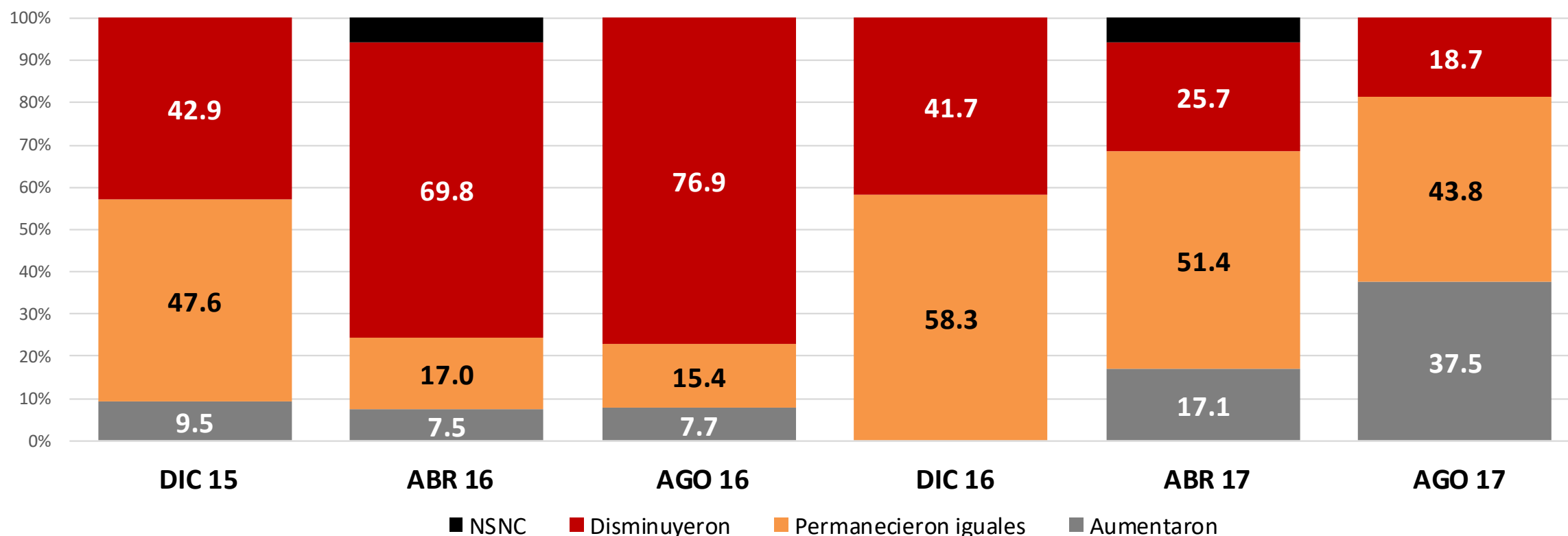
¿Qué cree que ocurrirá con sus ventas, en unidades, a EMPRESAS AUTOPARTISTAS durante 2018 (2017), en comparación con 2017 (2016)? ¿Aumentarán, permanecerán constantes o disminuirán?



Fuente: Economic Trends para la Cámara de Industriales Metalúrgicos y de Componentes de Córdoba.

Metalúrgicas que abastecen al mercado de reposición de autopartes

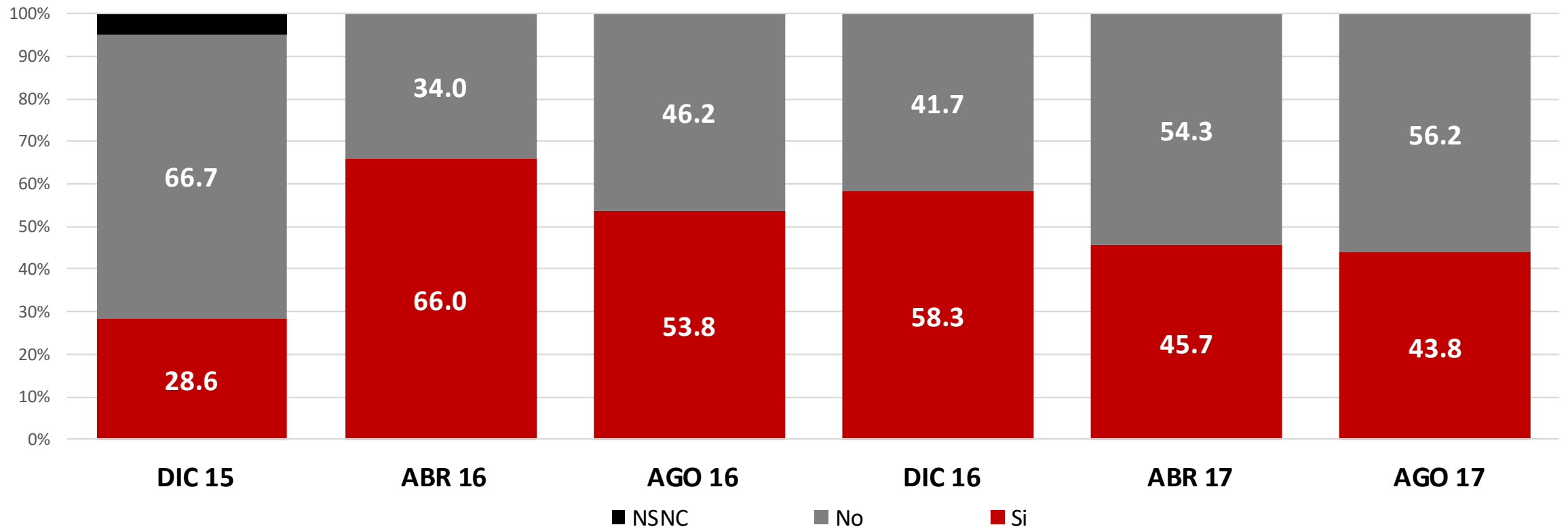
Durante los últimos 4 meses, ¿qué ocurrió con sus ventas, en unidades, al mercado de REPOSICIÓN DE AUTOPARTES con relación a iguales meses del año previo?



Fuente: Economic Trends para la Cámara de Industriales Metalúrgicos y de Componentes de Córdoba.

Metalúrgicas que abastecen al mercado de reposición de autopartes

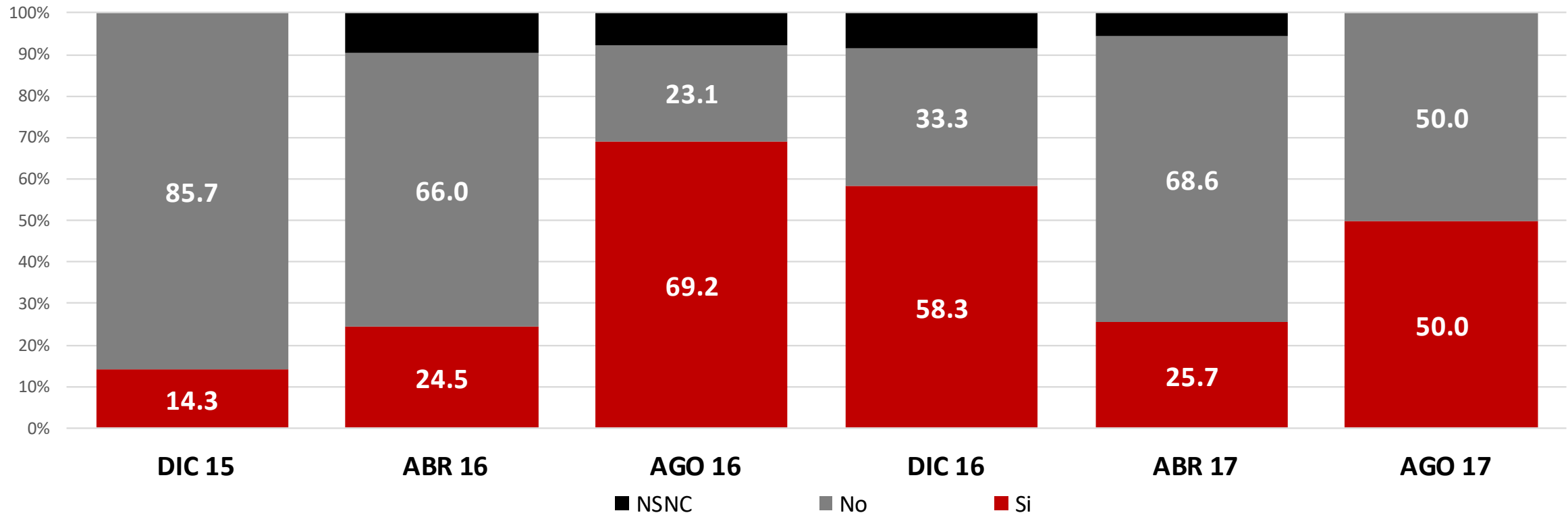
¿Ha tenido durante los últimos 4 meses problemas para trasladar subas de costos a precios en el mercado de REPOSICIÓN DE AUTOPARTES?



Fuente: Economic Trends para la Cámara de Industriales Metalúrgicos y de Componentes de Córdoba.

Metalúrgicas que abastecen al mercado de reposición de autopartes

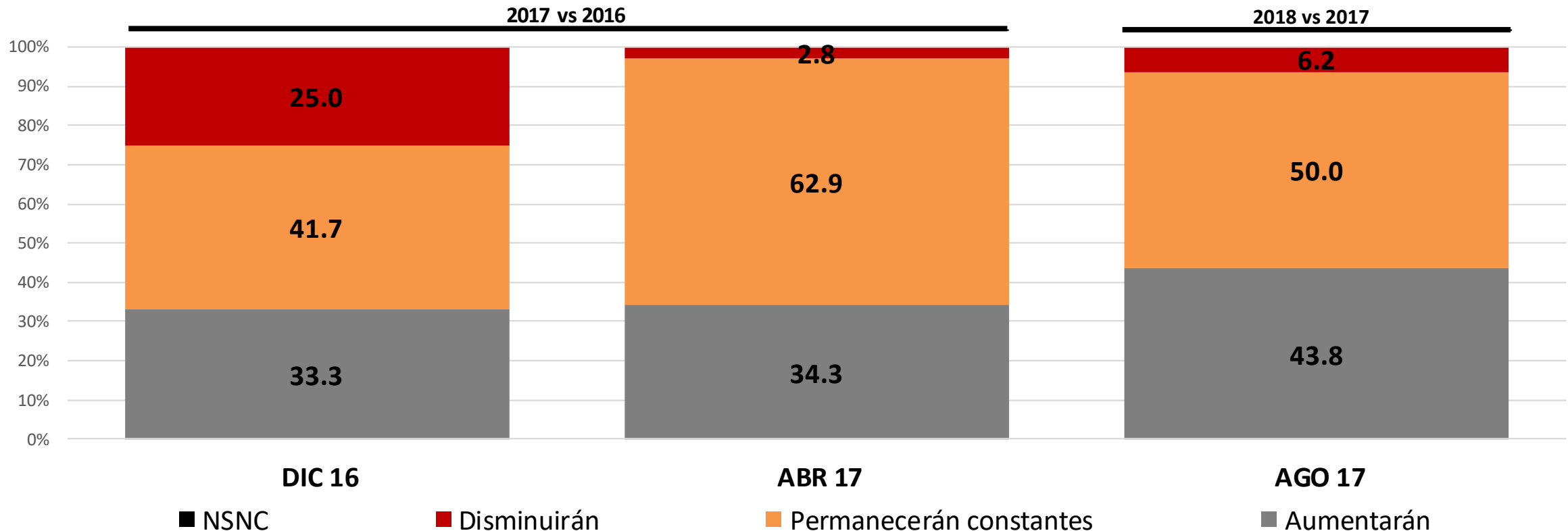
¿Ha tenido durante los últimos 4 meses pérdida de demanda por mayor competencia de importaciones en el mercado de REPOSICIÓN DE AUTOPARTES?



Fuente: Economic Trends para la Cámara de Industriales Metalúrgicos y de Componentes de Córdoba.

Metalúrgicas que abastecen al mercado de reposición de autopartes

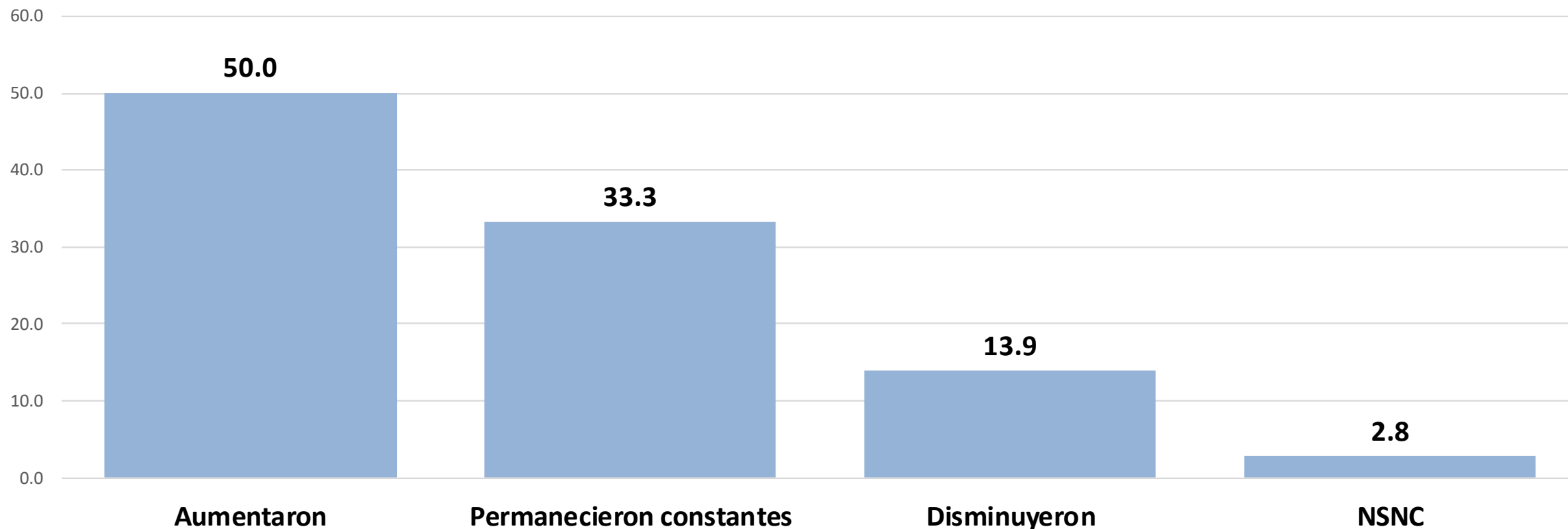
¿Qué cree que ocurrirá con sus ventas al mercado de REPOSICIÓN DE AUTOPARTES durante 2018 (2017), en comparación con 2017 (2016)? ¿Aumentarán, permanecerán constantes o disminuirán?



Fuente: Economic Trends para la Cámara de Industriales Metalúrgicos y de Componentes de Córdoba.

Metalúrgicas que abastecen a fabricantes de maquinaria agrícola

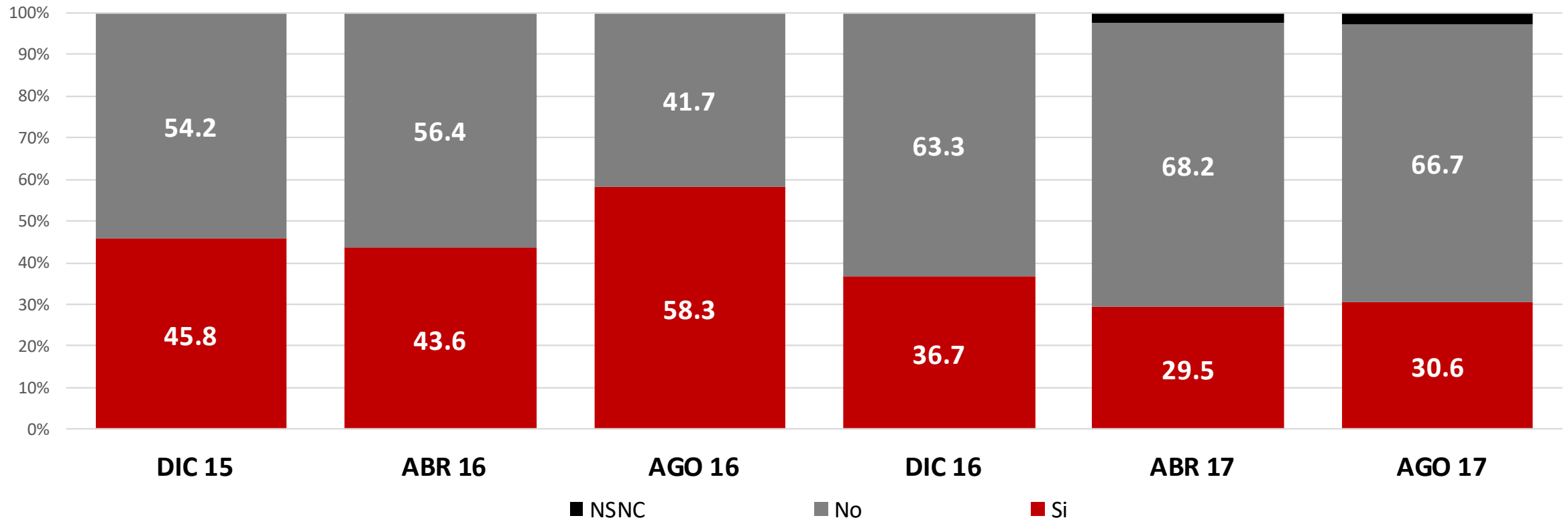
¿Ha tenido durante los últimos 4 meses recortes de programas de producción de los fabricantes de MAQUINARIA AGRÍCOLA a los cuales abastece?



Fuente: Economic Trends para la Cámara de Industriales Metalúrgicos y de Componentes de Córdoba.

Metalúrgicas que abastecen a fabricantes de maquinaria agrícola

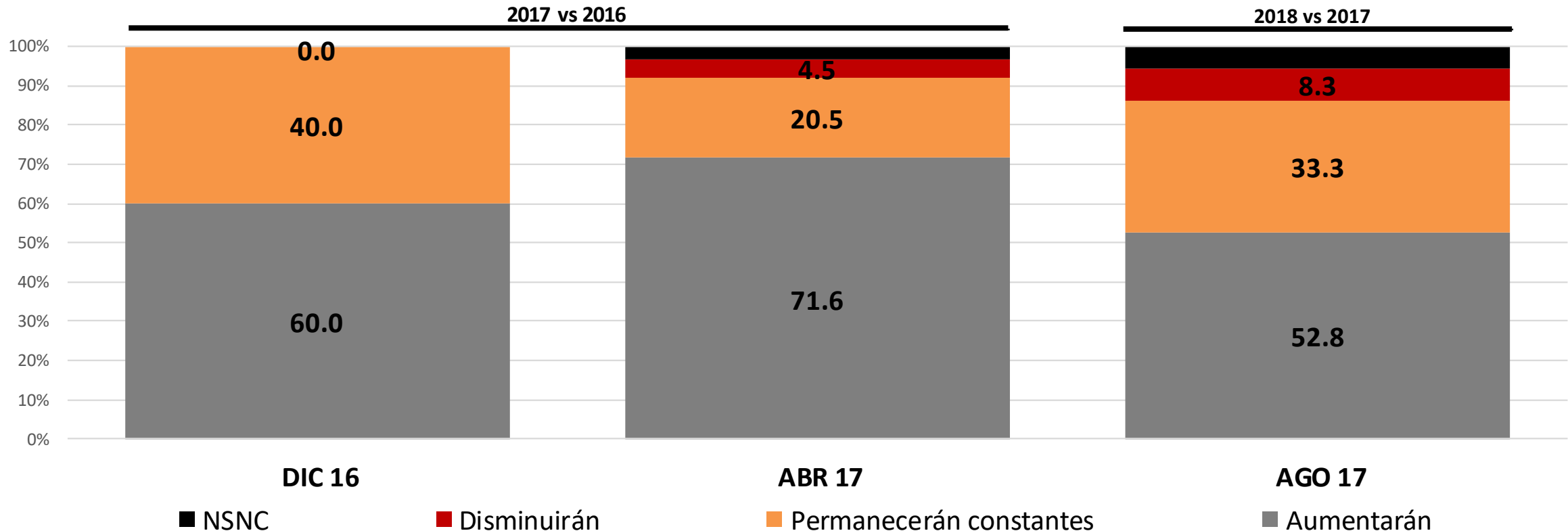
¿Ha tenido durante los últimos 4 meses problemas para trasladar subas de costos a precios acordados con los fabricantes de MAQUINARIA AGRÍCOLA?



Fuente: Economic Trends para la Cámara de Industriales Metalúrgicos y de Componentes de Córdoba.

Metalúrgicas que abastecen a fabricantes de maquinaria agrícola

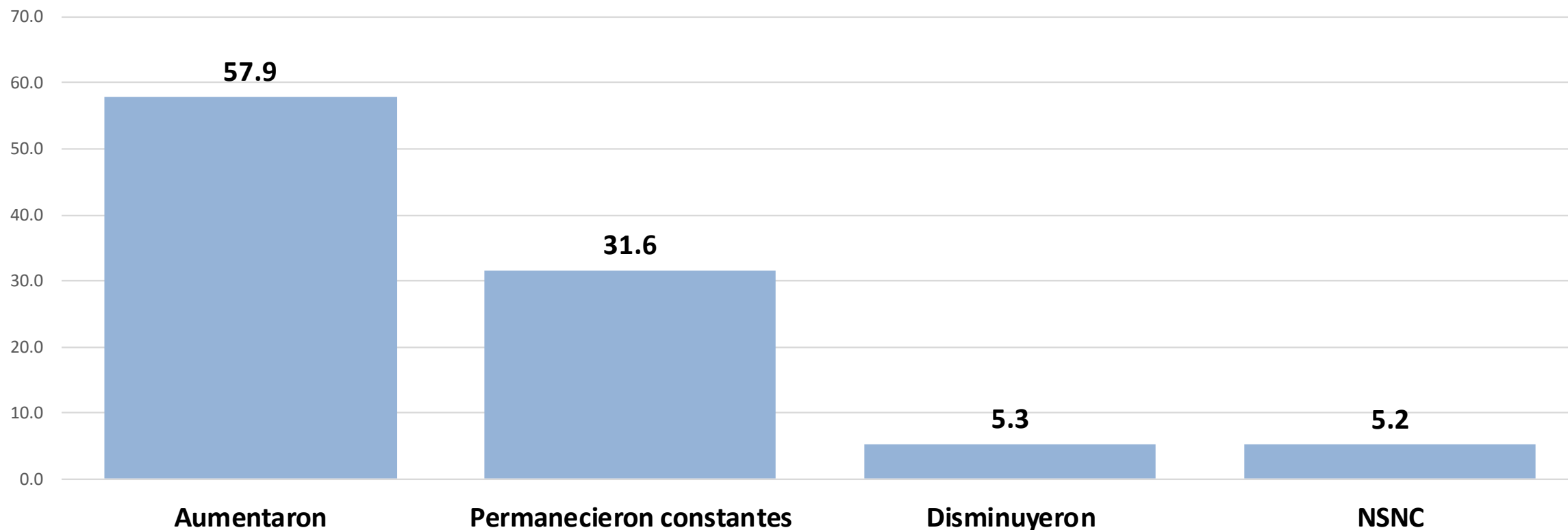
¿Qué cree que ocurrirá con sus ventas a fabricantes de MAQUINARIA AGRÍCOLA durante 2018 (2017) en comparación con 2017 (2016)? ¿Aumentarán, permanecerán constantes o disminuirán?



Fuente: Economic Trends para la Cámara de Industriales Metalúrgicos y de Componentes de Córdoba.

Metalúrgicas que abastecen a fabricantes de agropartes

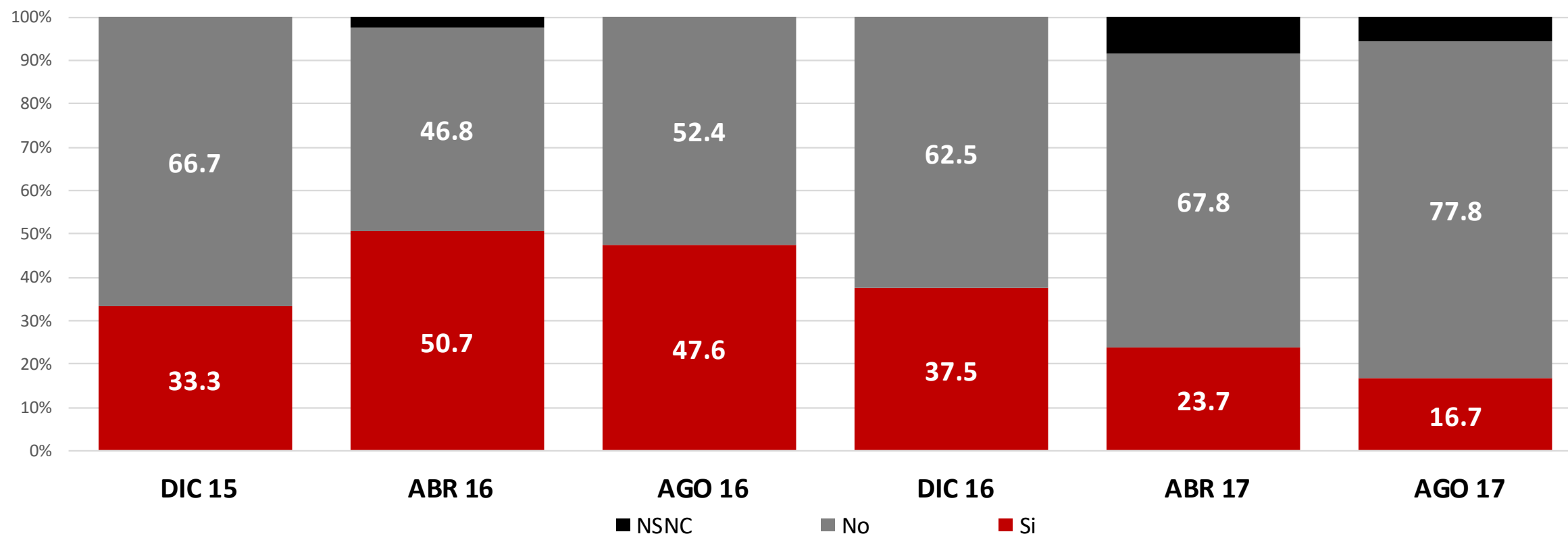
Durante los últimos 4 meses, ¿qué ocurrió con los pedidos de los **FABRICANTES DE AGROPARTES** a los cuales abastece, en comparación con el año pasado?



Fuente: Economic Trends para la Cámara de Industriales Metalúrgicos y de Componentes de Córdoba.

Metalúrgicas que abastecen a fabricantes de agropartes

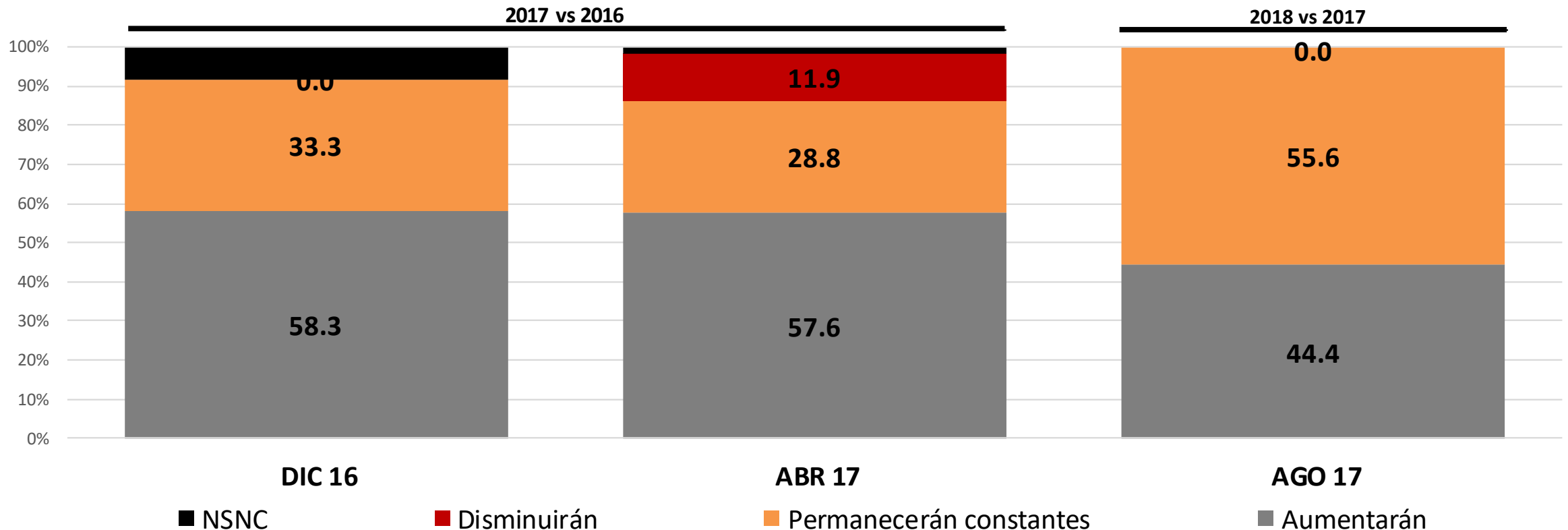
¿Ha tenido durante los últimos 4 meses problemas para trasladar subas de costos a precios acordados con FABRICANTES DE AGROPARTES?



Fuente: Economic Trends para la Cámara de Industriales Metalúrgicos y de Componentes de Córdoba.

Metalúrgicas que abastecen a fabricantes de agropartes

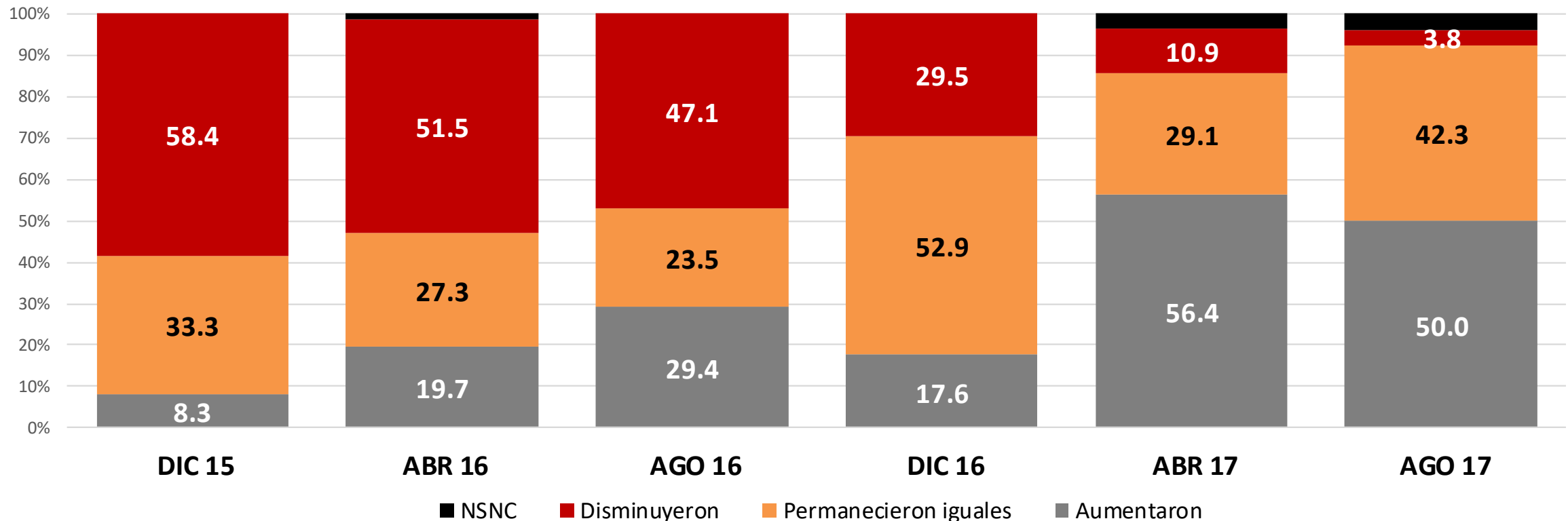
¿Qué cree que ocurrirá con sus ventas, en unidades, a FABRICANTES DE AGROPARTES durante 2018 (2017) en comparación con 2017 (2016)? ¿Aumentarán, permanecerán constantes o disminuirán?



Fuente: Economic Trends para la Cámara de Industriales Metalúrgicos y de Componentes de Córdoba.

Metalúrgicas que abastecen al mercado de reposición de agropartes

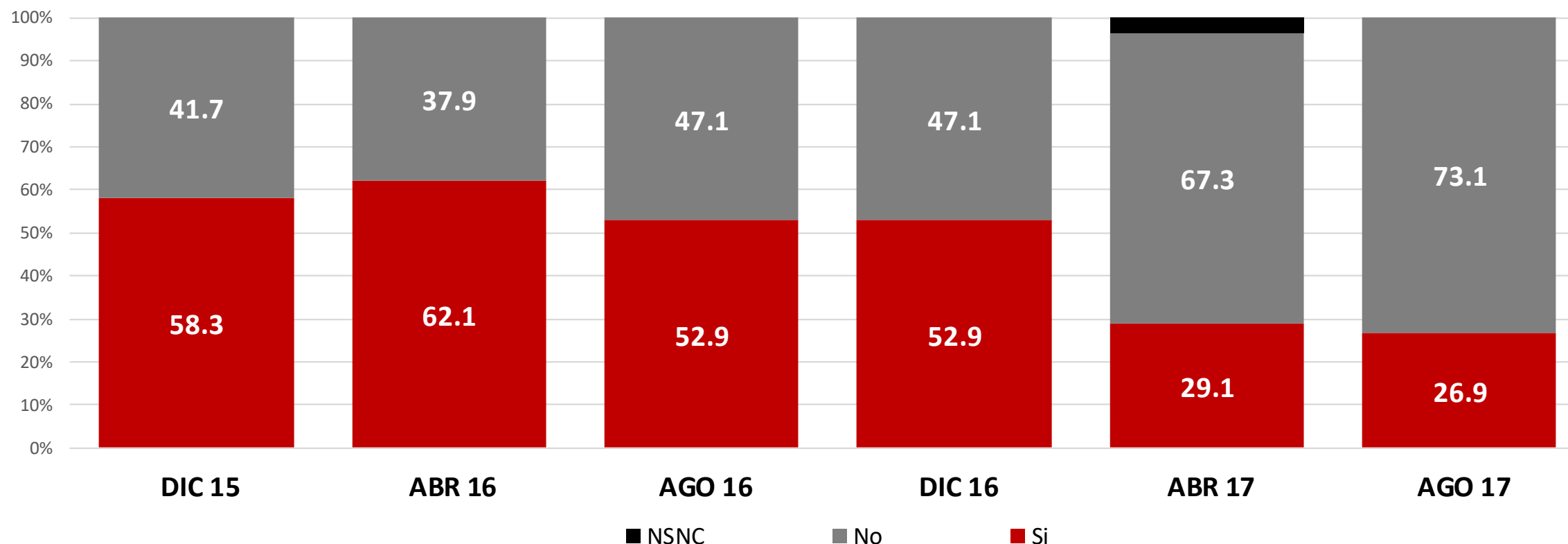
Durante los últimos 4 meses, ¿qué ocurrió con sus ventas, en unidades, al mercado de REPOSICIÓN DE AGROPARTES con relación a iguales meses del año previo?



Fuente: Economic Trends para la Cámara de Industriales Metalúrgicos y de Componentes de Córdoba.

Metalúrgicas que abastecen al mercado de reposición de agropartes

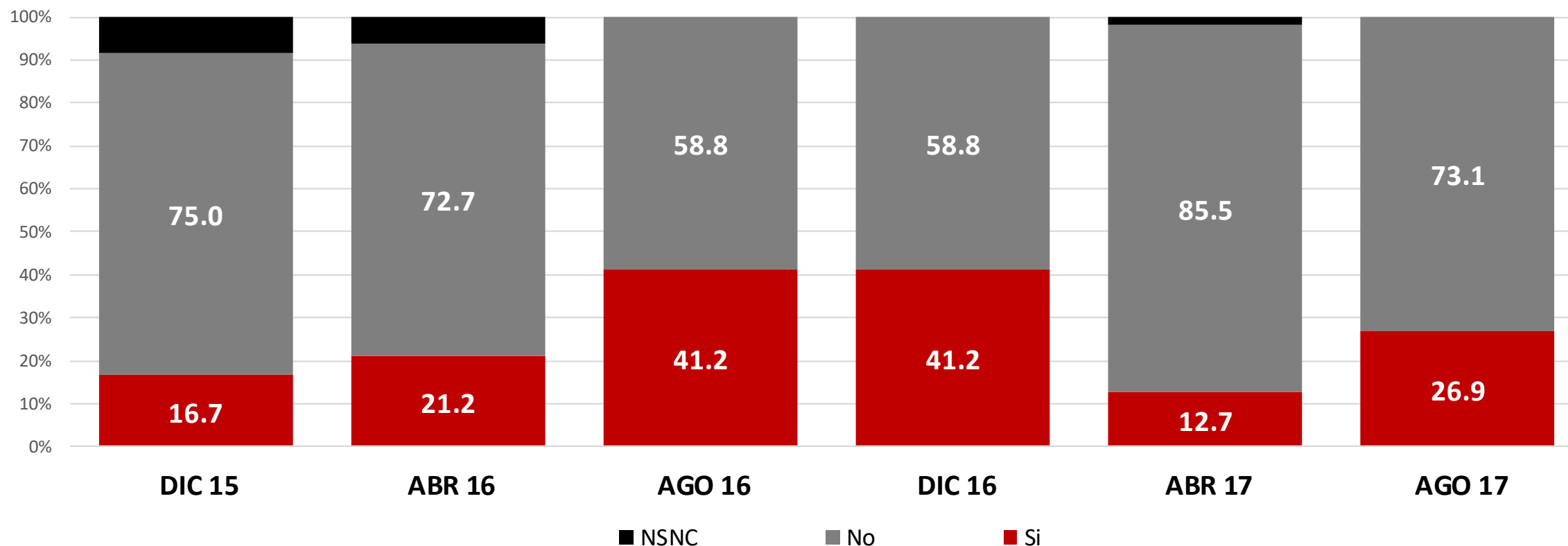
¿Ha tenido durante los últimos 4 meses problemas para trasladar subas de costos a precios en el mercado de REPOSICIÓN DE AGROPARTES?



Fuente: Economic Trends para la Cámara de Industriales Metalúrgicos y de Componentes de Córdoba.

Metalúrgicas que abastecen al mercado de reposición de agropartes

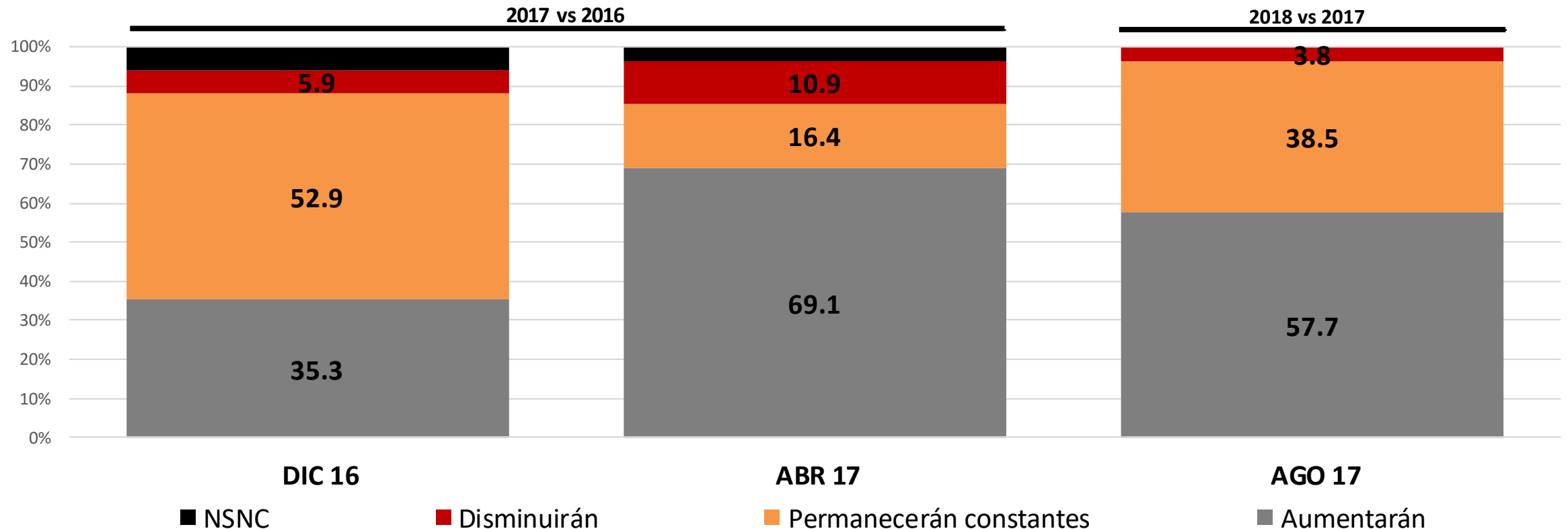
¿Ha tenido durante los últimos 4 meses pérdida de demanda por mayor competencia de importaciones en el mercado de REPOSICIÓN DE AGROPARTES?



Fuente: Economic Trends para la Cámara de Industriales Metalúrgicos y de Componentes de Córdoba.

Metalúrgicas que abastecen al mercado de reposición de agropartes

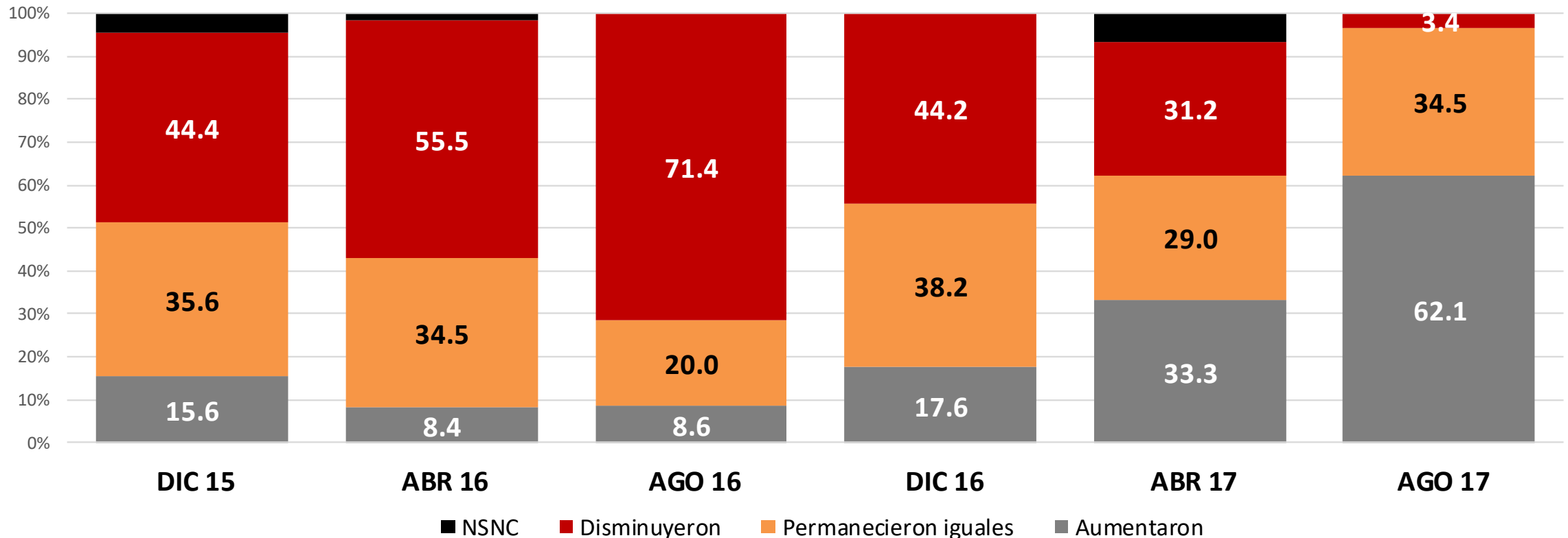
¿Qué cree que ocurrirá con sus ventas al mercado de REPOSICIÓN DE AGROPARTES durante 2018 (2017) en comparación con 2017 (2016)? ¿Aumentarán, permanecerán constantes o disminuirán?



Fuente: Economic Trends para la Cámara de Industriales Metalúrgicos y de Componentes de Córdoba.

Metalúrgicas que abastecen al sector de la construcción

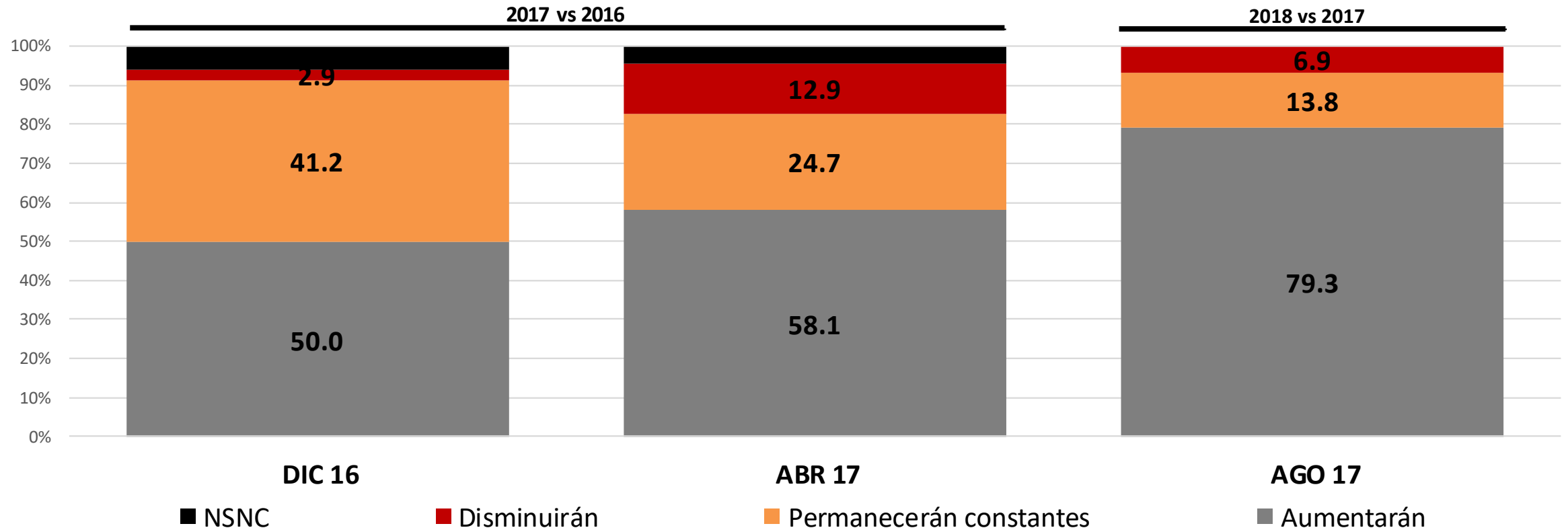
Durante los últimos 4 meses, ¿qué ocurrió con sus ventas, en unidades, dirigidas al SECTOR DE LA CONSTRUCCIÓN con relación a iguales meses del año previo?



Fuente: Economic Trends para la Cámara de Industriales Metalúrgicos y de Componentes de Córdoba.

Metalúrgicas que abastecen al sector de la construcción

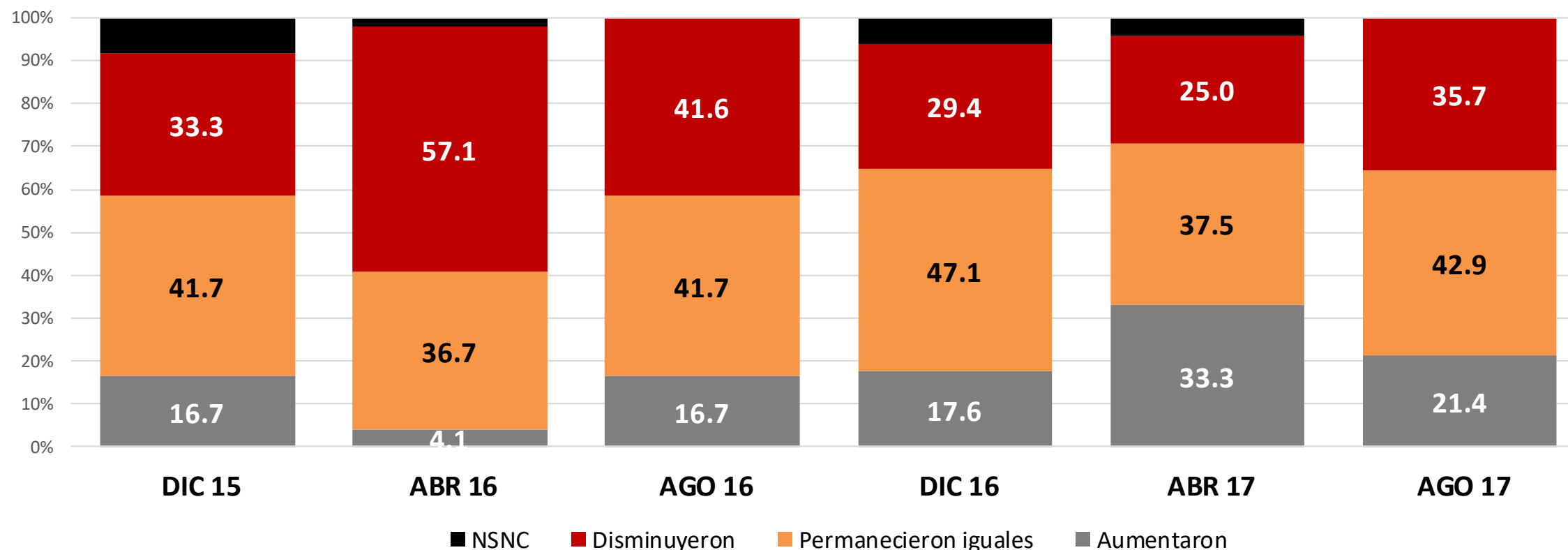
¿Qué cree que ocurrirá con sus ventas al SECTOR DE LA CONSTRUCCIÓN durante 2018 (2017) en comparación con 2017 (2016)? ¿Aumentarán, permanecerán constantes o disminuirán?



Fuente: Economic Trends para la Cámara de Industriales Metalúrgicos y de Componentes de Córdoba.

Metalúrgicas que abastecen al sector de petróleo, gas y minería

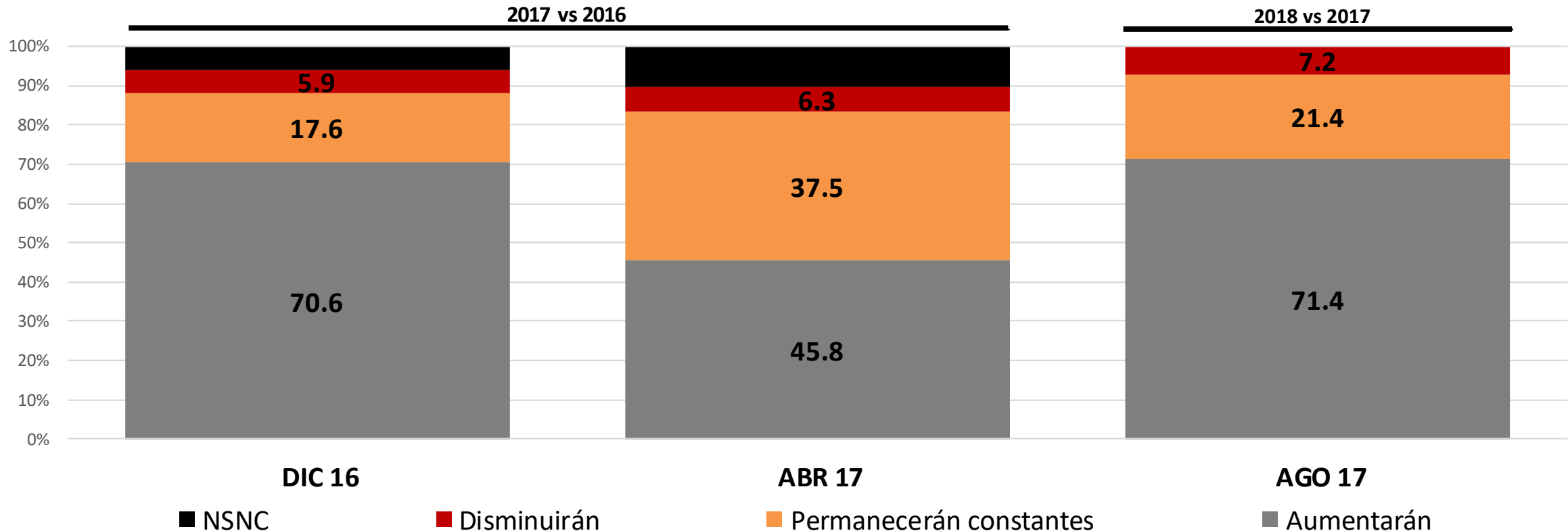
Durante los últimos 4 meses, ¿qué ocurrió con sus ventas, en unidades, dirigidas a los sectores de PETRÓLEO, GAS O MINERÍA con relación a iguales meses del año previo?



Fuente: Economic Trends para la Cámara de Industriales Metalúrgicos y de Componentes de Córdoba.

Metalúrgicas que abastecen al sector de petróleo, gas y minería

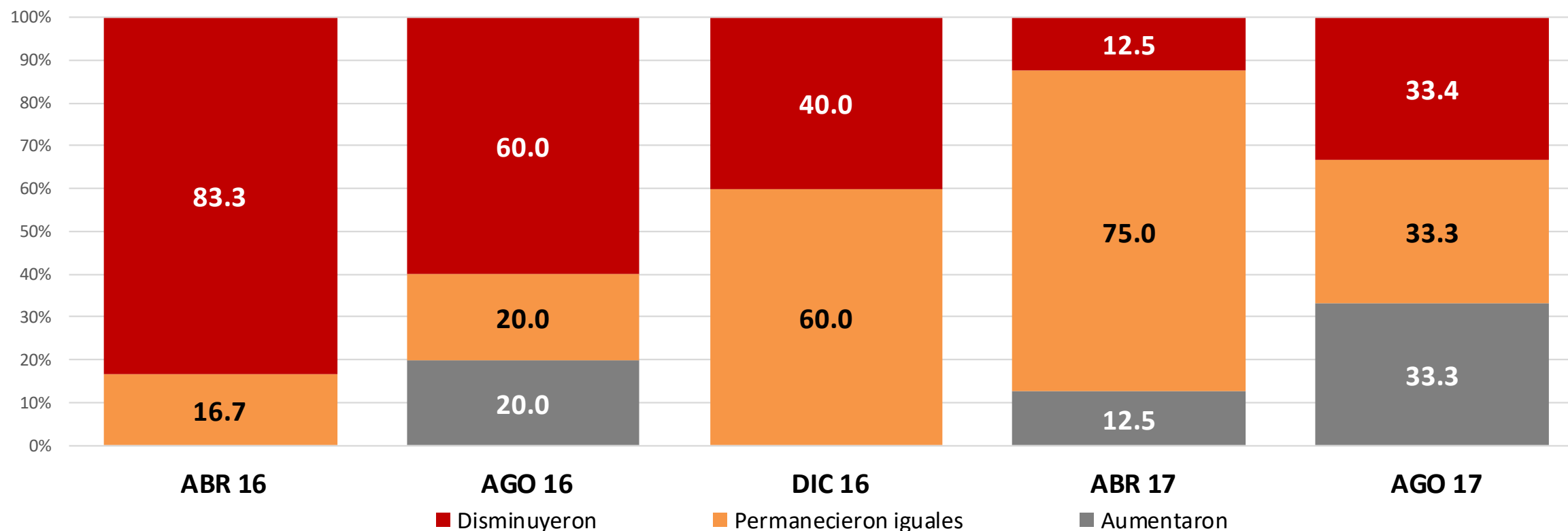
¿Qué cree que ocurrirá con sus ventas al sector de PETRÓLEO, GAS O MINERÍA durante 2018 (2017) en comparación con 2017 (2016)? ¿Aumentarán, permanecerán constantes o disminuirán?



Fuente: Economic Trends para la Cámara de Industriales Metalúrgicos y de Componentes de Córdoba.

Metalúrgicas que abastecen al sector aeronáutico

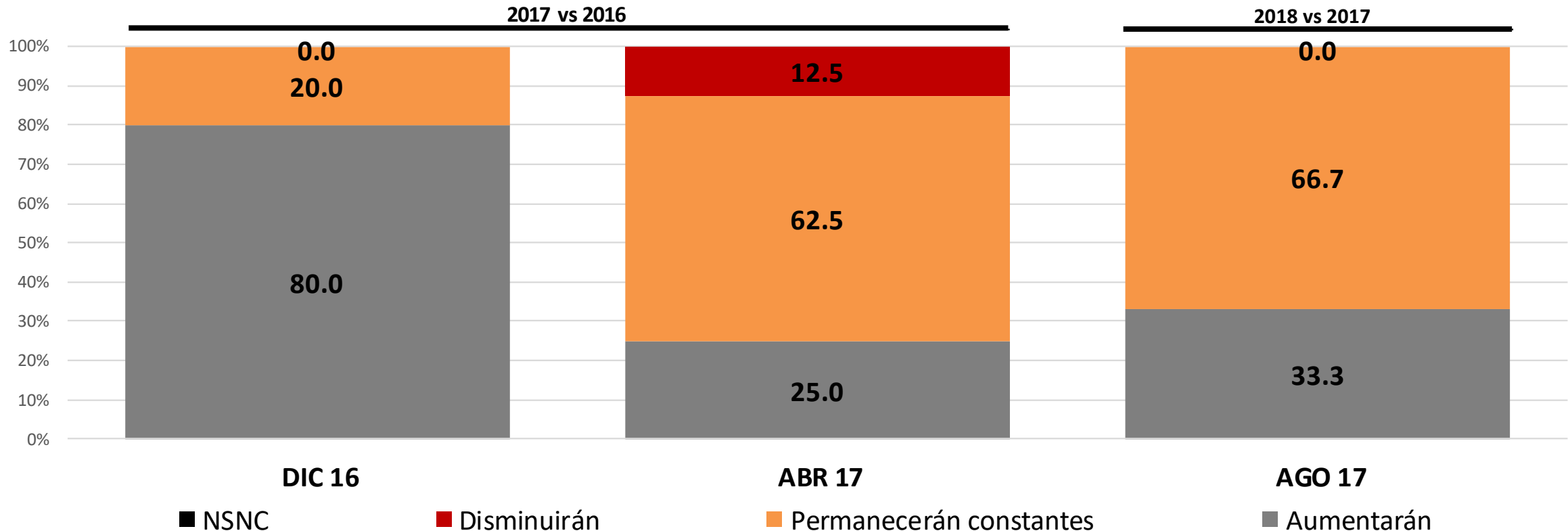
Durante los últimos 4 meses, ¿qué ocurrió con sus ventas, en unidades, dirigidas al SECTOR AERONÁUTICO con relación a iguales meses del año previo?



Fuente: Economic Trends para la Cámara de Industriales Metalúrgicos y de Componentes de Córdoba.

Metalúrgicas que abastecen al sector aeronáutico

¿Qué cree que ocurrirá con sus ventas al SECTOR AERONÁUTICO durante 2018 (2017), en comparación con 2017 (2016)? ¿Aumentarán, permanecerán constantes o disminuirán?



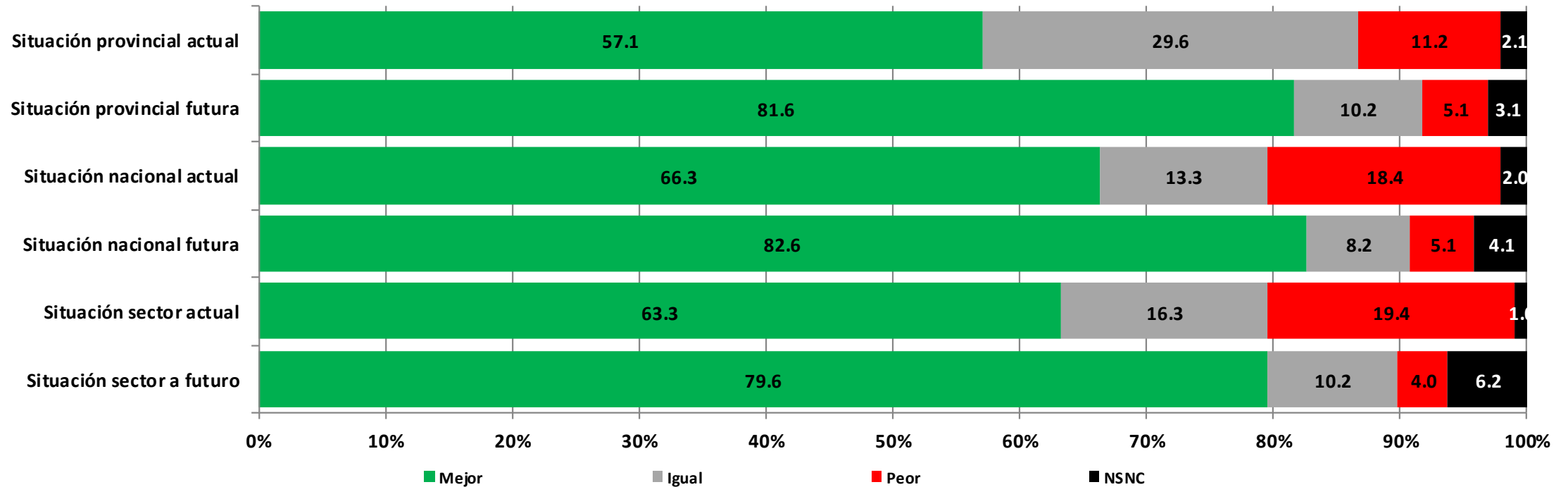
Fuente: Economic Trends para la Cámara de Industriales Metalúrgicos y de Componentes de Córdoba.

Confianza empresarial y expectativas macroeconómicas

Índice de Confianza Empresaria en el sector metalúrgico

Índice de Confianza Empresaria - Industriales Metalúrgicos

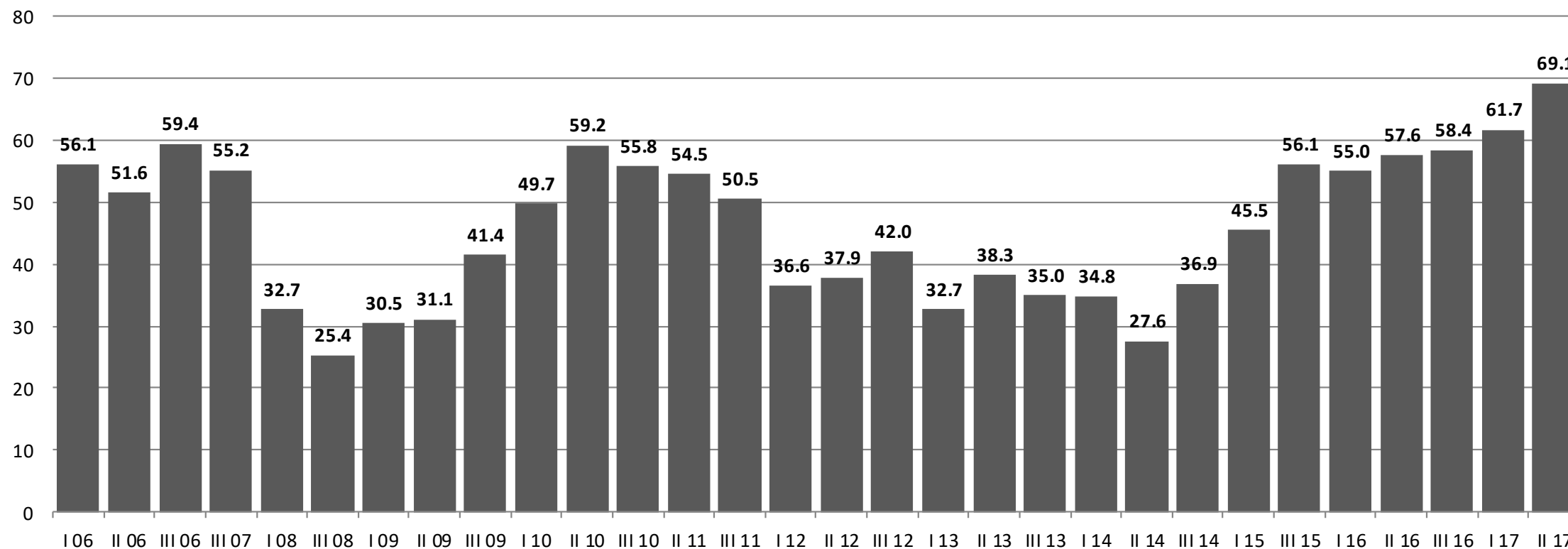
Datos desagregados - Porcentajes de respuestas por pregunta



Fuente: Economic Trends para la Cámara de Industriales Metalúrgicos y de Componentes de Córdoba.

Índice de Confianza Empresaria en el sector metalúrgico

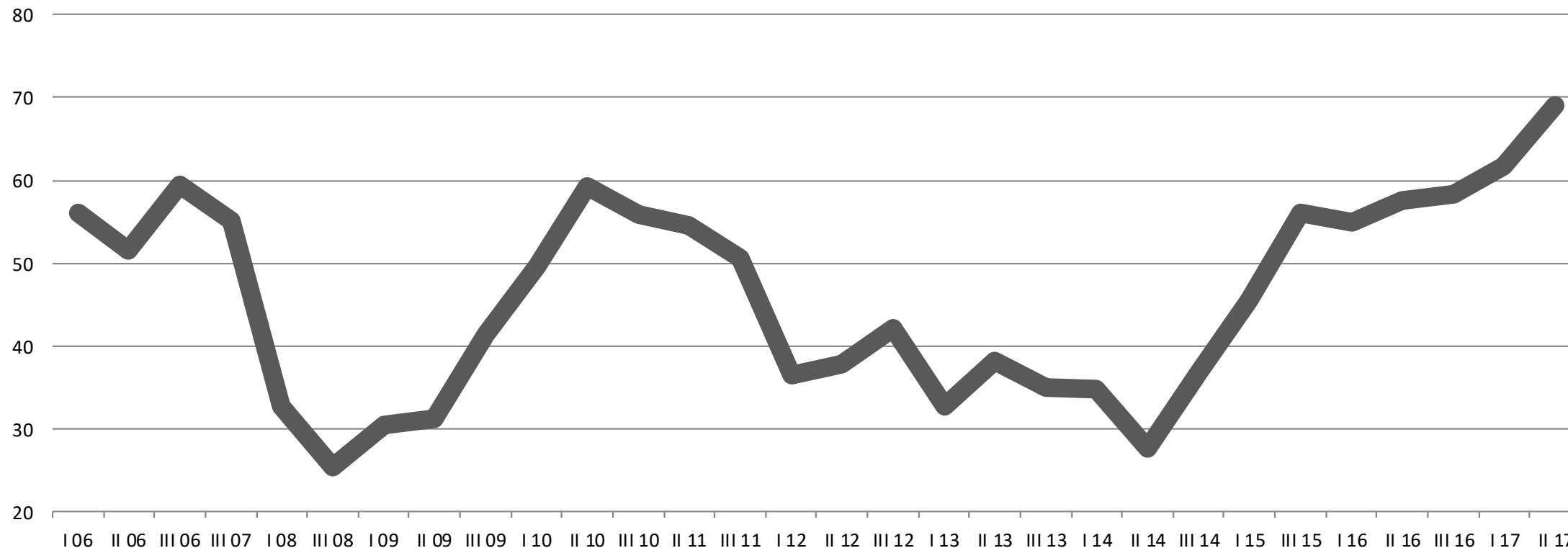
Índice de Confianza Empresaria - Industriales Metalúrgicos Índice entre 0 y 100



Fuente: Economic Trends para la Cámara de Industriales Metalúrgicos y de Componentes de Córdoba.

Índice de Confianza Empresaria en el sector metalúrgico

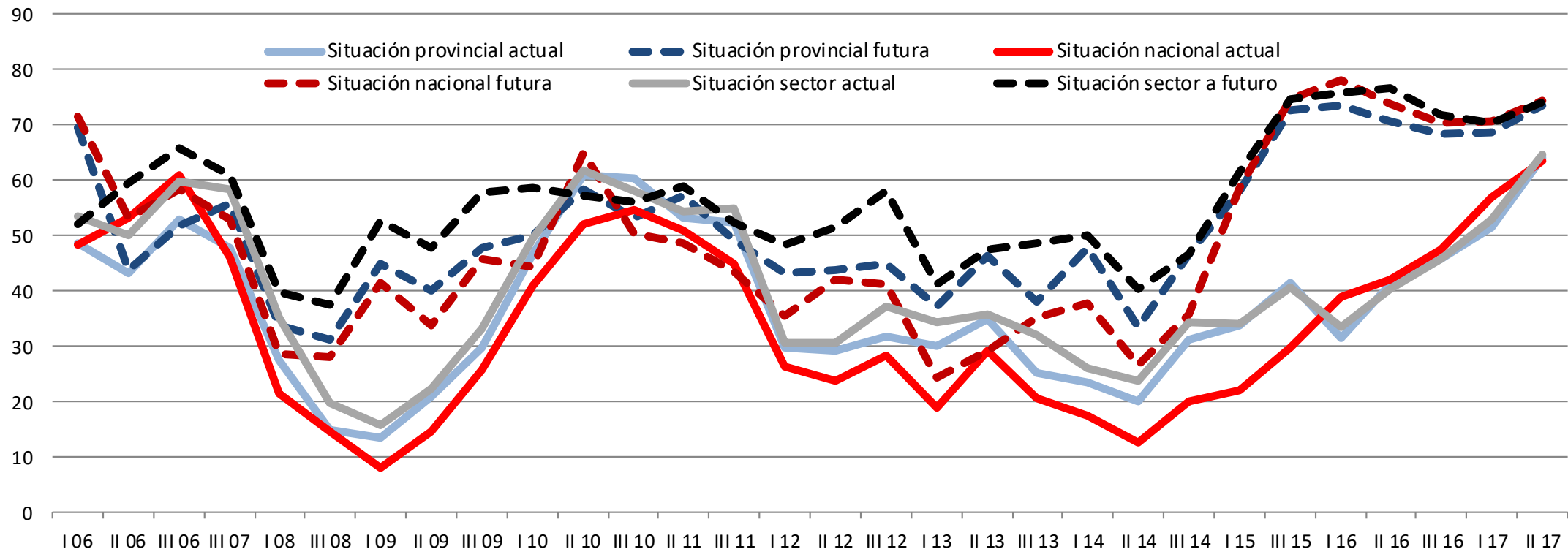
Índice de Confianza Empresaria - Industriales Metalúrgicos
Índice entre 0 y 100



Fuente: Economic Trends para la Cámara de Industriales Metalúrgicos y de Componentes de Córdoba.

Índice de Confianza Empresaria en el sector metalúrgico

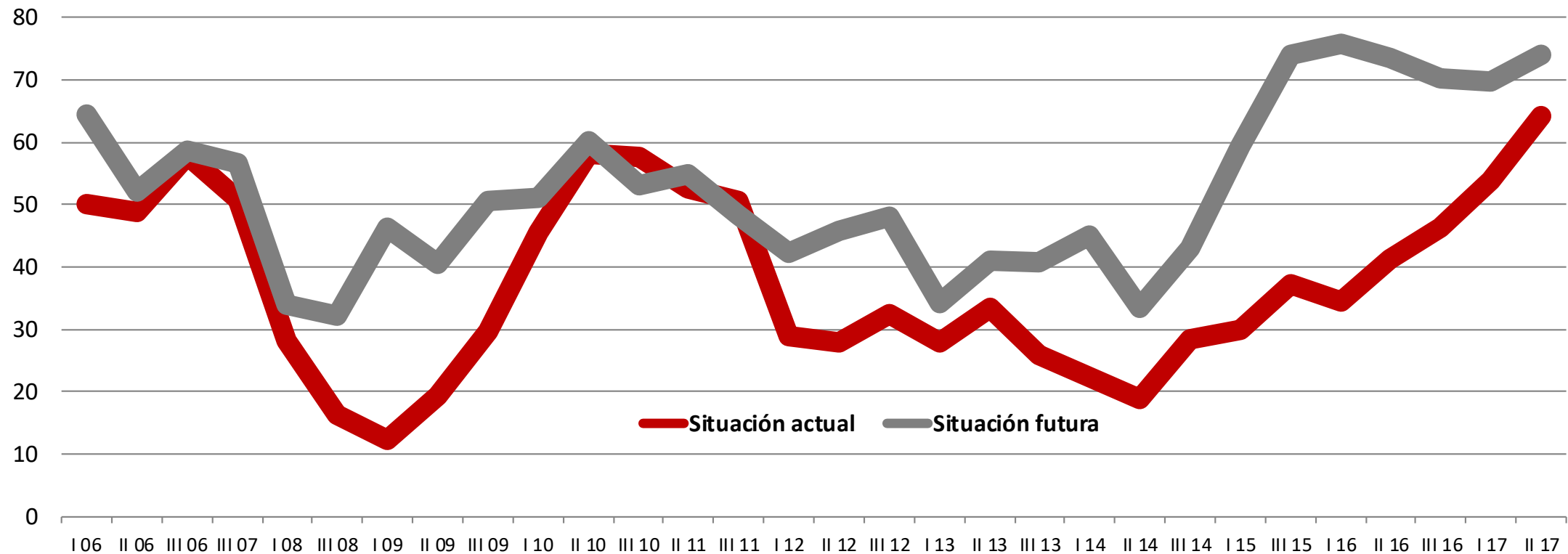
Índice de Confianza Empresaria - Industriales Metalúrgicos Índice entre 0 y 100



Fuente: Economic Trends para la Cámara de Industriales Metalúrgicos y de Componentes de Córdoba.

Índice de Confianza Empresaria en el sector metalúrgico

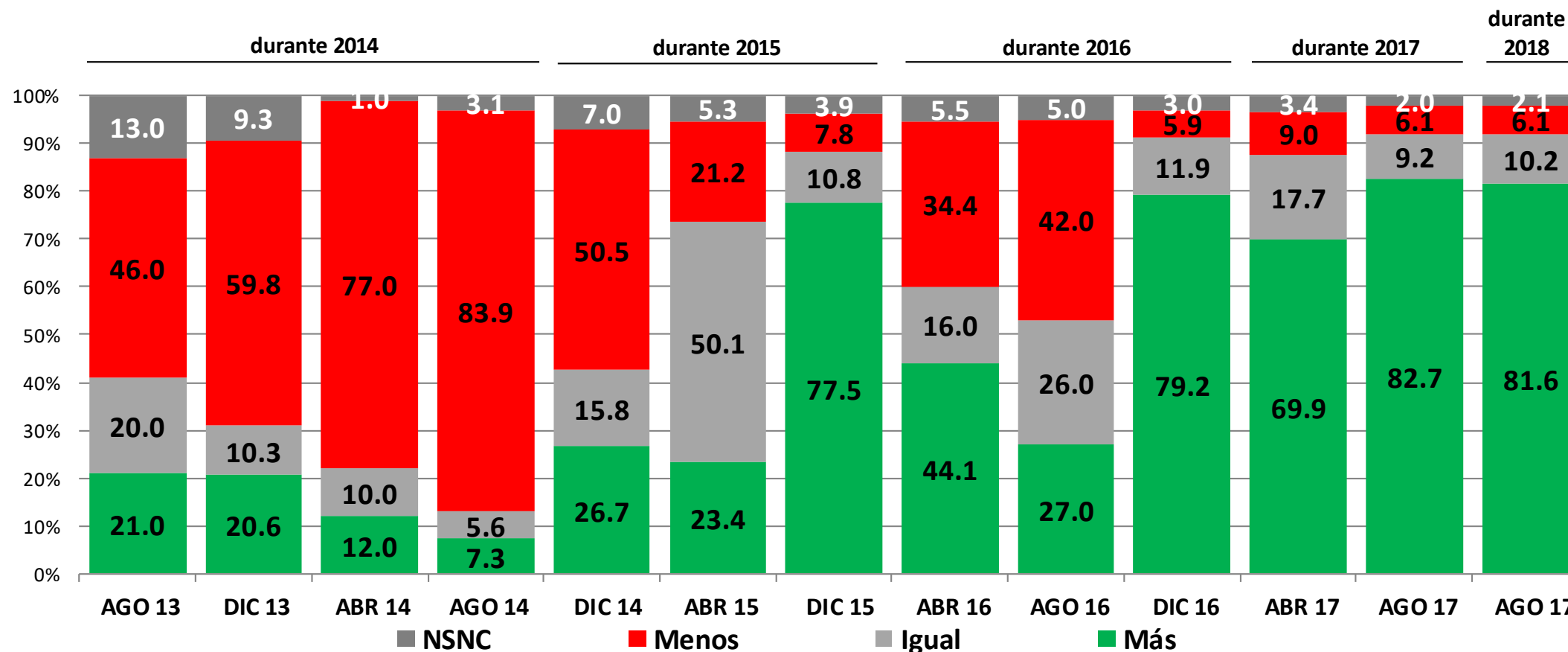
Índice de Confianza Empresaria - Industriales Metalúrgicos
Índice entre 0 y 100



Fuente: Economic Trends para la Cámara de Industriales Metalúrgicos y de Componentes de Córdoba.

Expectativas macroeconómicas

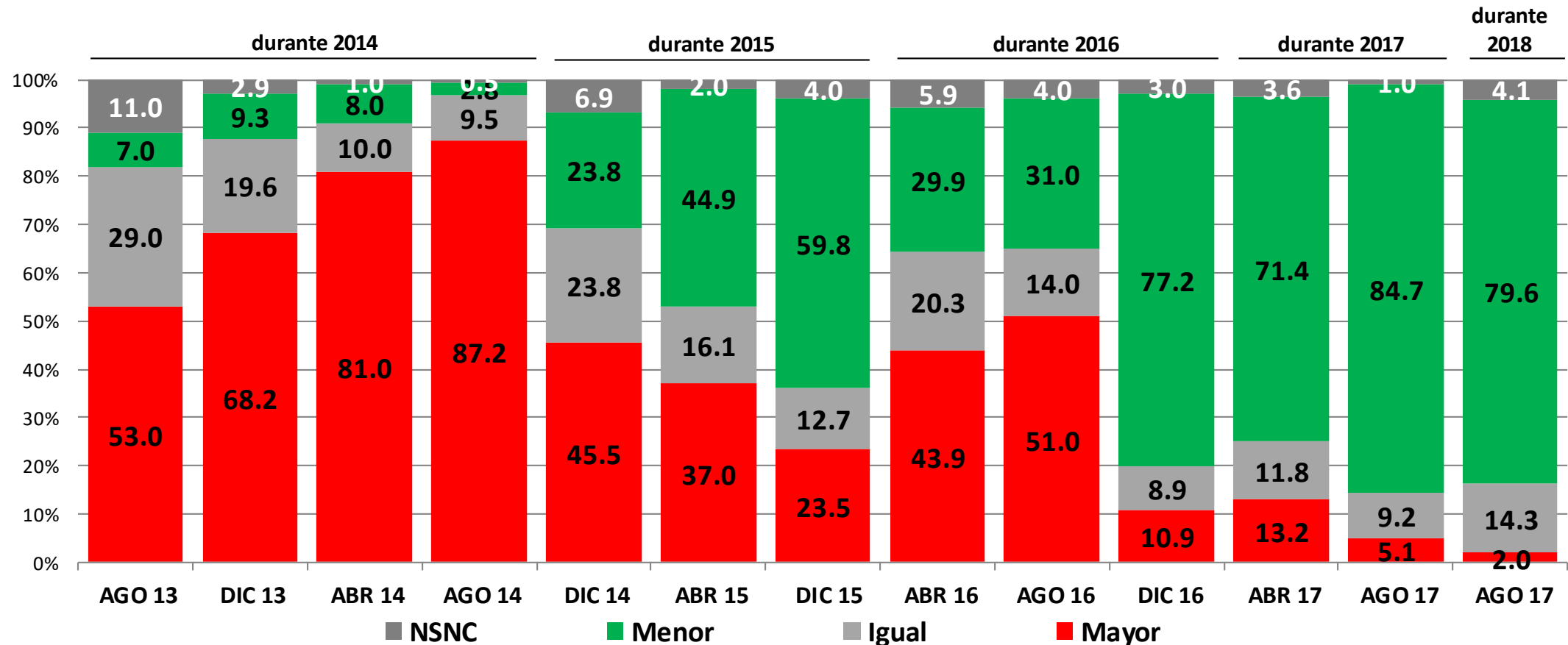
¿Considera Ud. que la economía crecerá más o menos que el año previo?



Fuente: Economic Trends para la Cámara de Industriales Metalúrgicos y de Componentes de Córdoba.

Expectativas macroeconómicas

¿Considera Ud que la inflación será mayor o menor que durante el año previo?

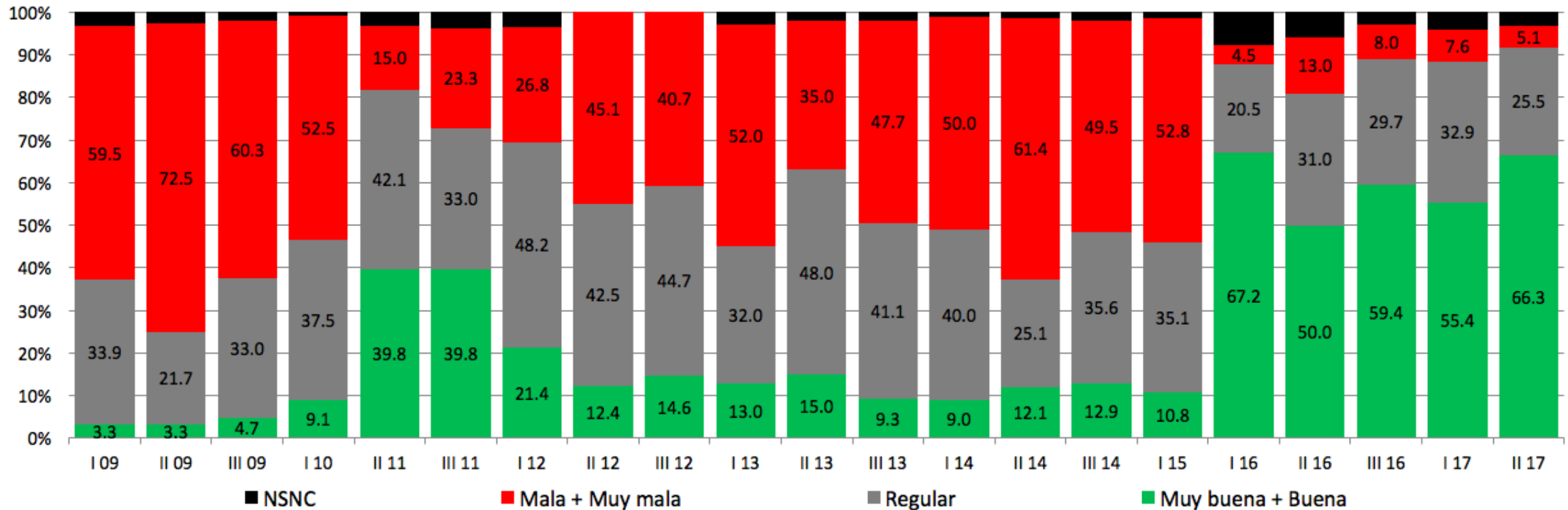


Fuente: Economic Trends para la Cámara de Industriales Metalúrgicos y de Componentes de Córdoba.

Gestión económica y política industrial

Gestión económica del Gobierno Nacional

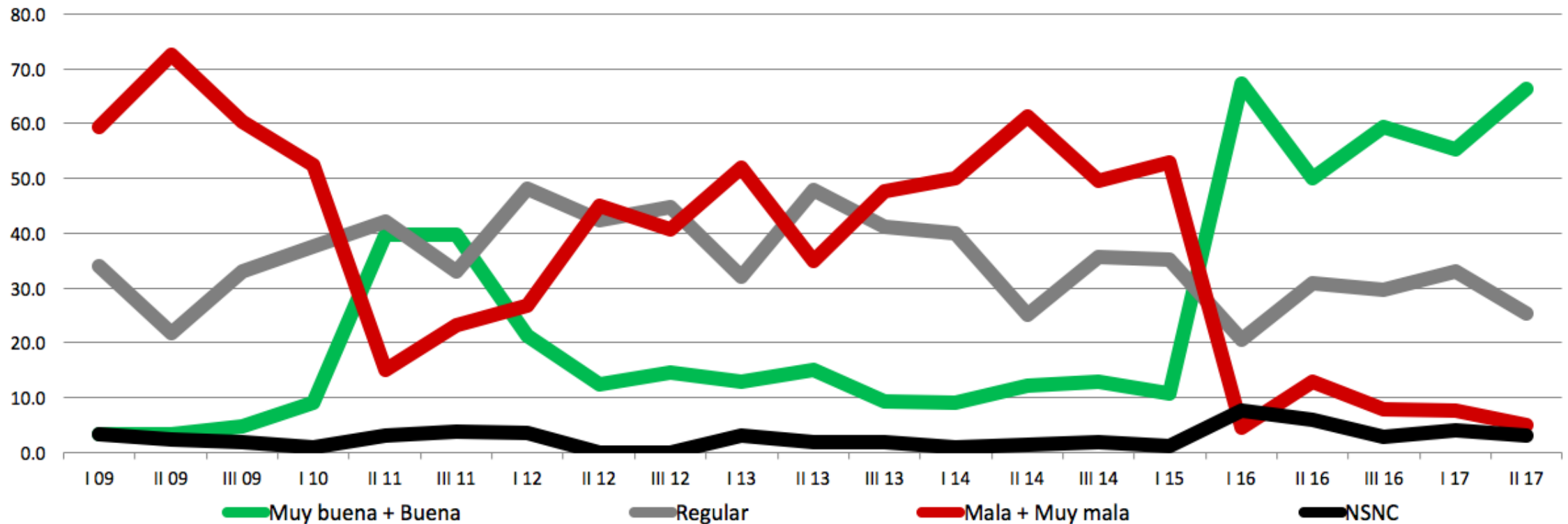
Evaluación de la gestión económica del Gobierno Nacional



Fuente: Economic Trends para la Cámara de Industriales Metalúrgicos y de Componentes de Córdoba.

Gestión económica del Gobierno Nacional

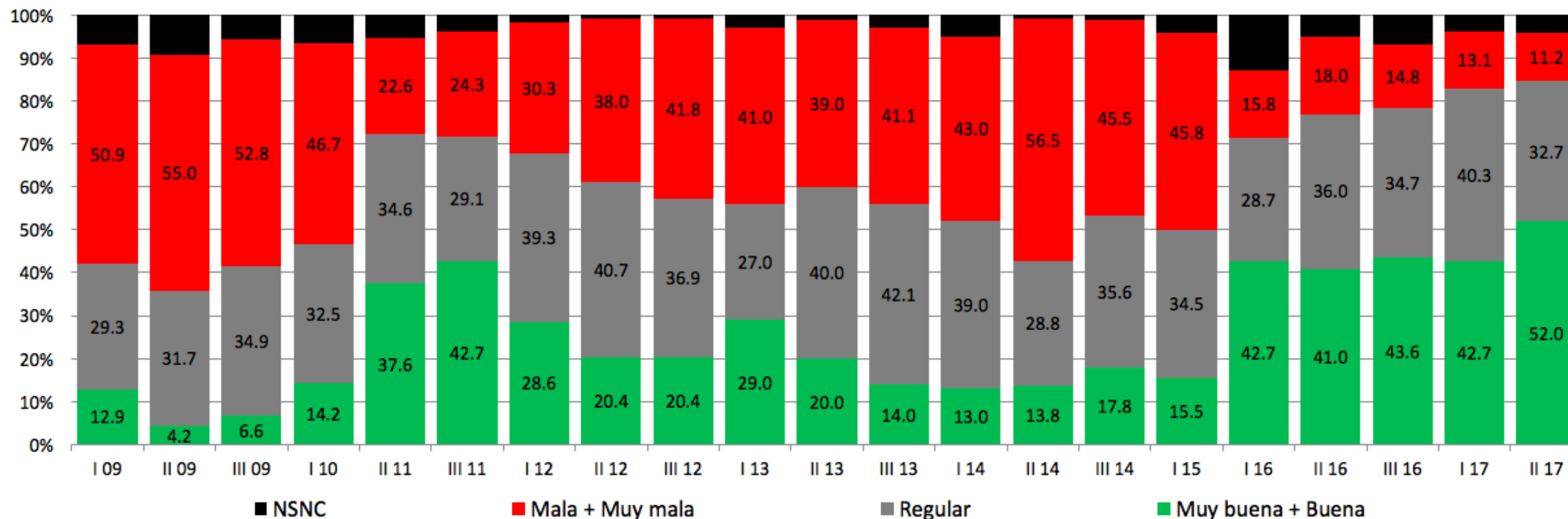
Evaluación de la gestión económica del Gobierno Nacional



Fuente: Economic Trends para la Cámara de Industriales Metalúrgicos y de Componentes de Córdoba.

Política industrial nacional

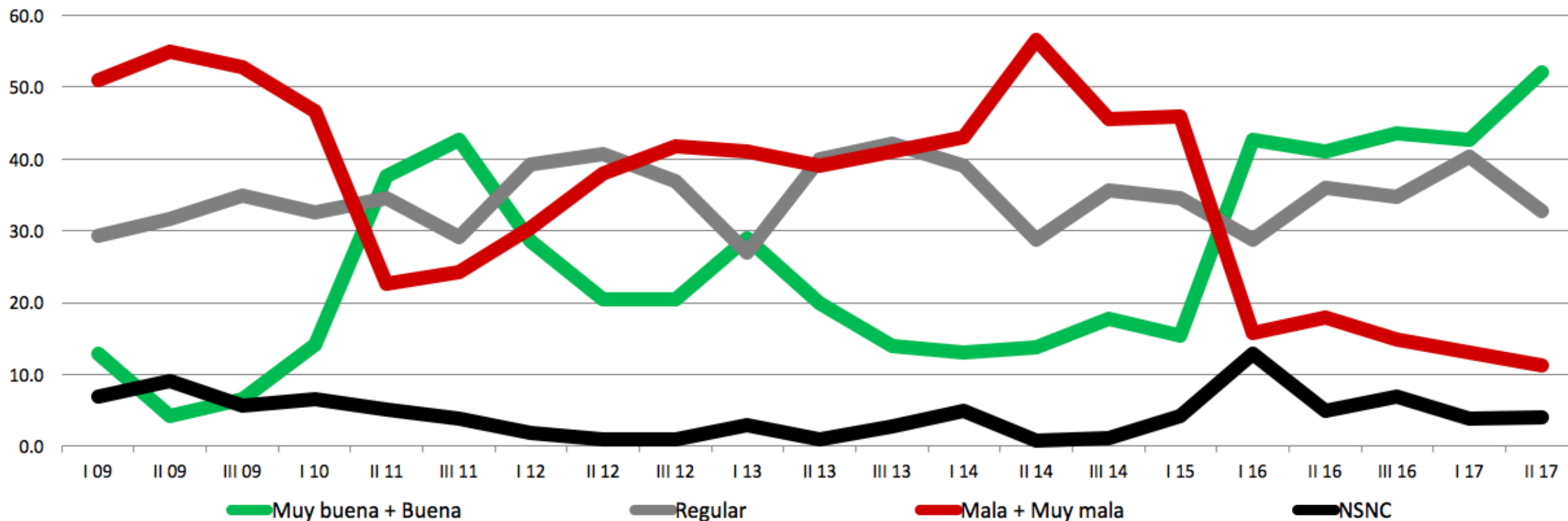
Evaluación de la política industrial del Gobierno Nacional



Fuente: Economic Trends para la Cámara de Industriales Metalúrgicos y de Componentes de Córdoba.

Política industrial nacional

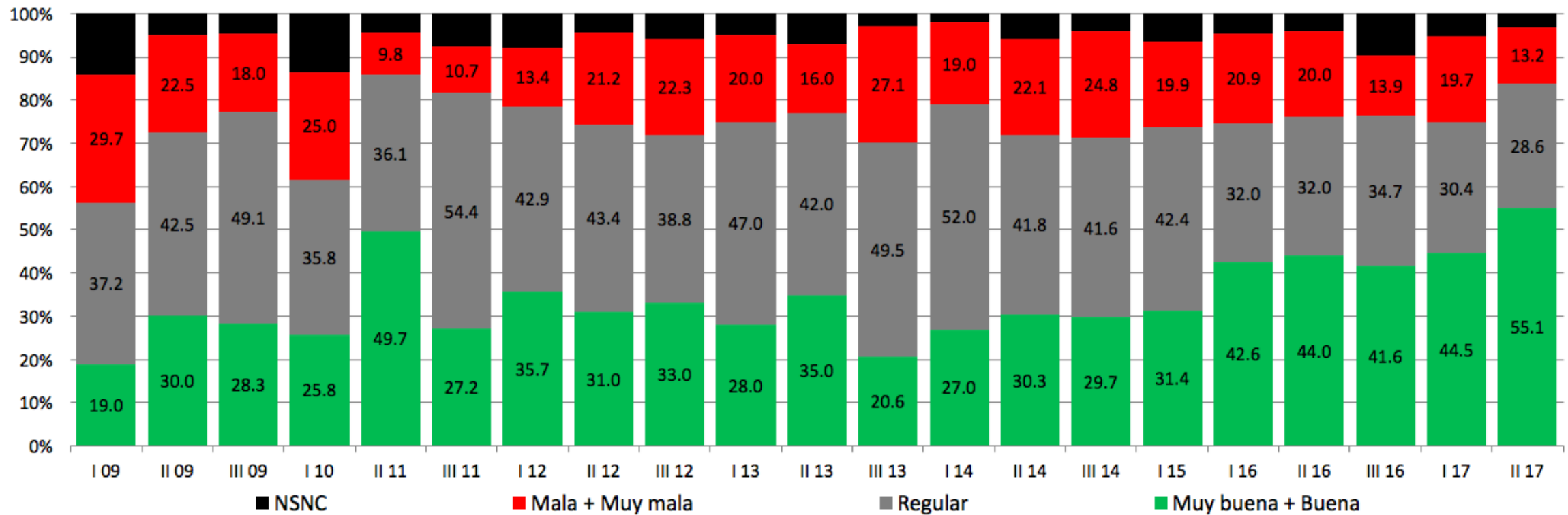
Evaluación de la política industrial del Gobierno Nacional



Fuente: Economic Trends para la Cámara de Industriales Metalúrgicos y de Componentes de Córdoba.

Política industrial provincial

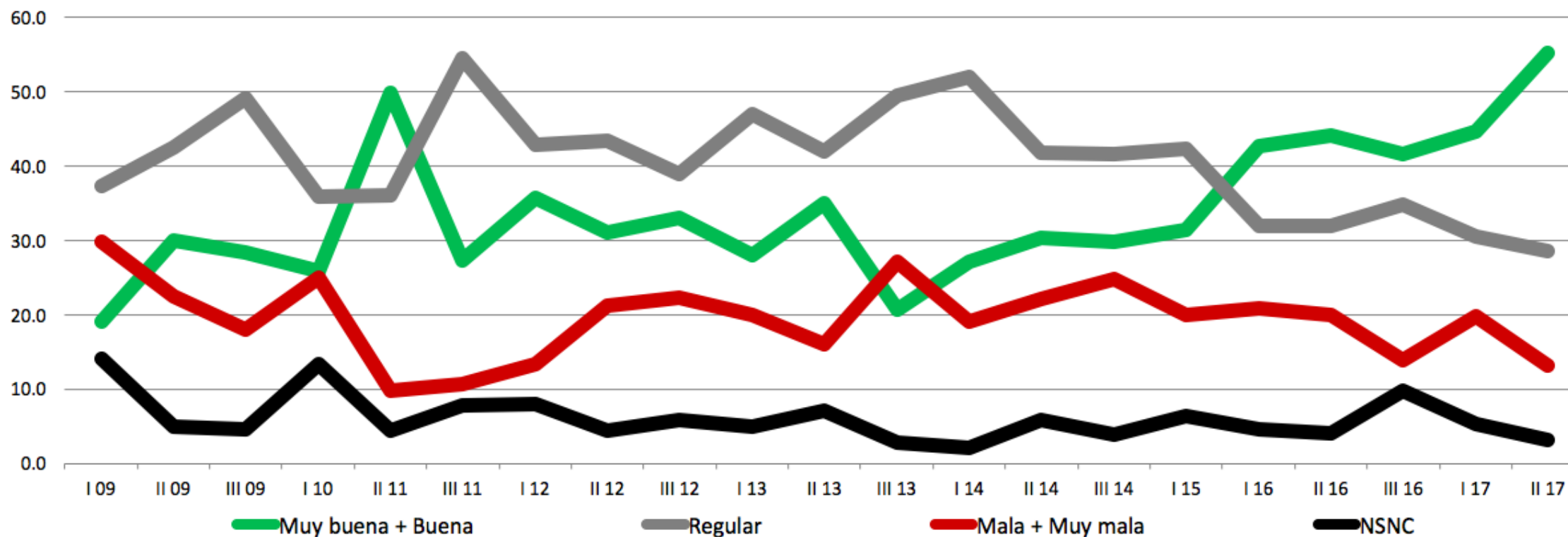
Evaluación de la política industrial del Gobierno Provincial



Fuente: Economic Trends para la Cámara de Industriales Metalúrgicos y de Componentes de Córdoba.

Política industrial provincial

Evaluación de la política industrial del Gobierno Provincial

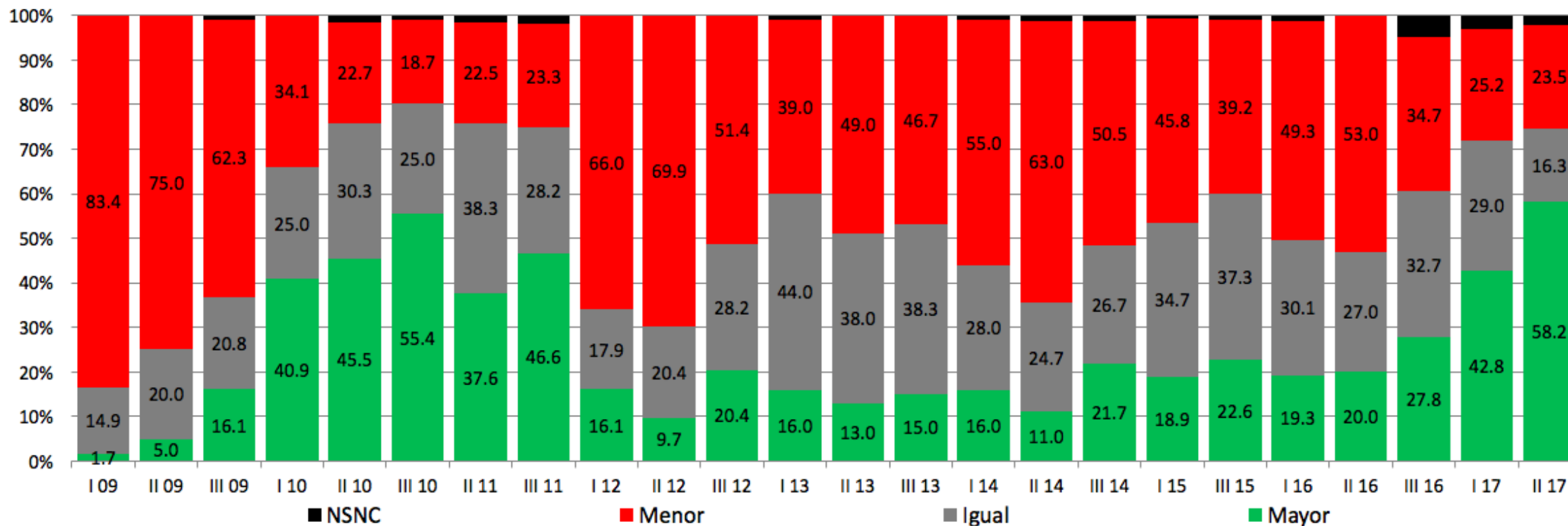


Fuente: Economic Trends para la Cámara de Industriales Metalúrgicos y de Componentes de Córdoba.

Producción, empleo y rentabilidad

Evolución de la producción

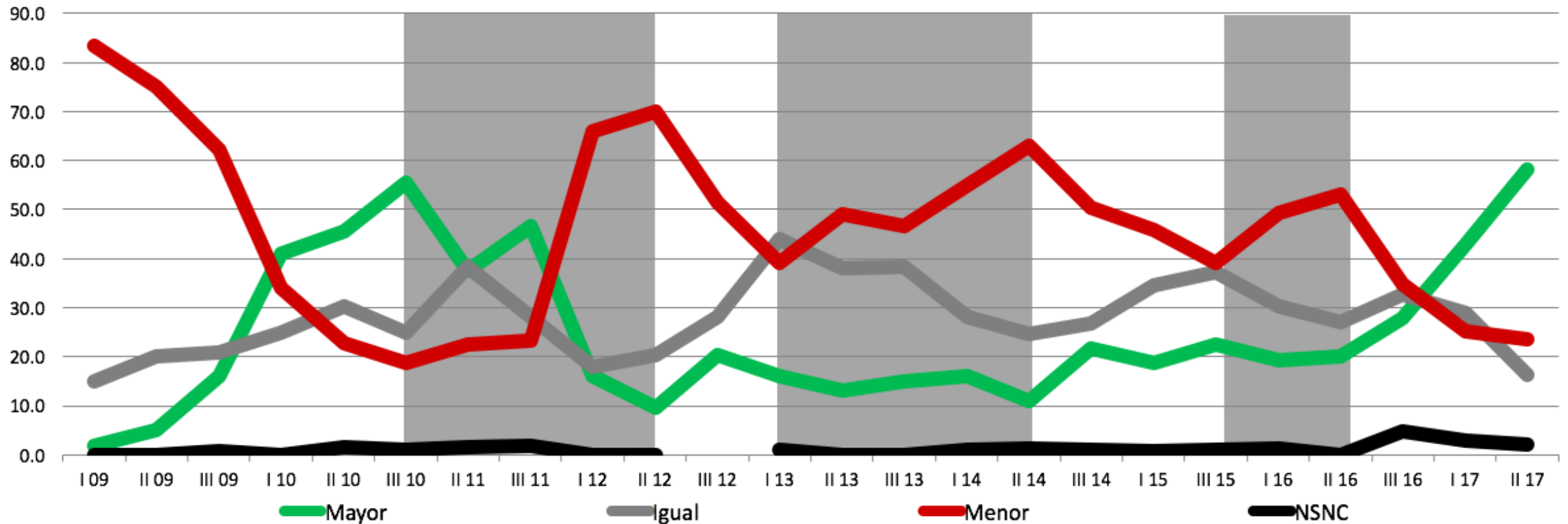
Evolución de la producción en comparación con un año atrás



Fuente: Economic Trends para la Cámara de Industriales Metalúrgicos y de Componentes de Córdoba.

Evolución de la producción

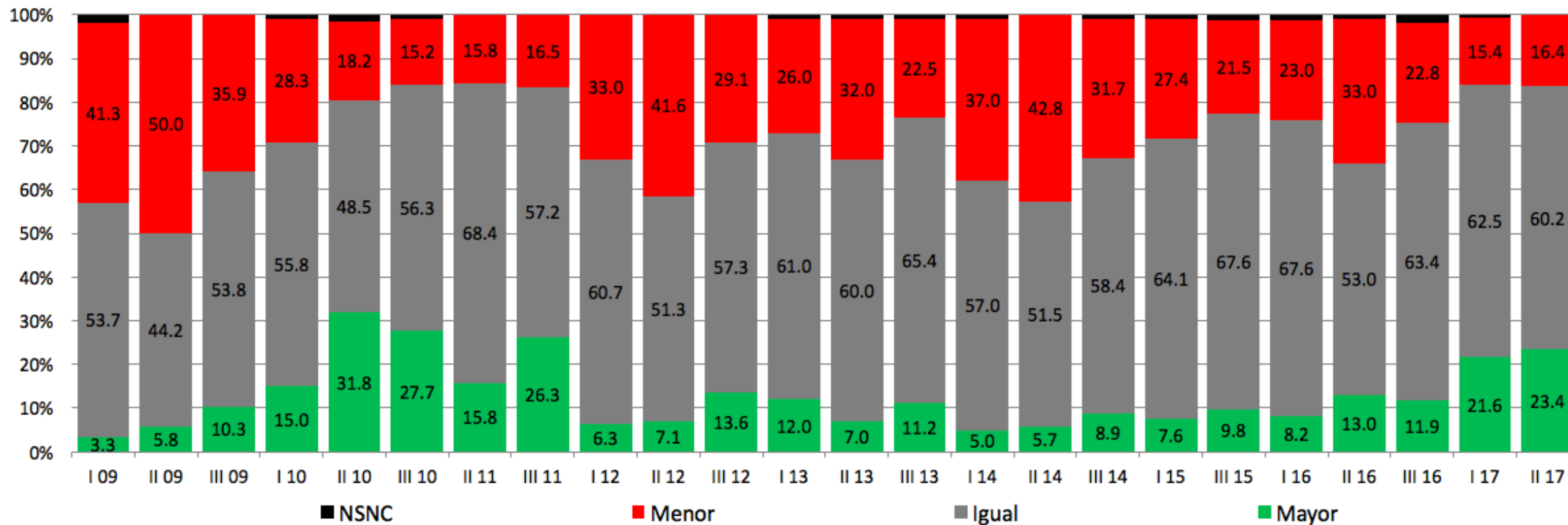
Evolución de la producción en comparación con un año atrás



Fuente: Economic Trends para la Cámara de Industriales Metalúrgicos y de Componentes de Córdoba.

Evolución del empleo

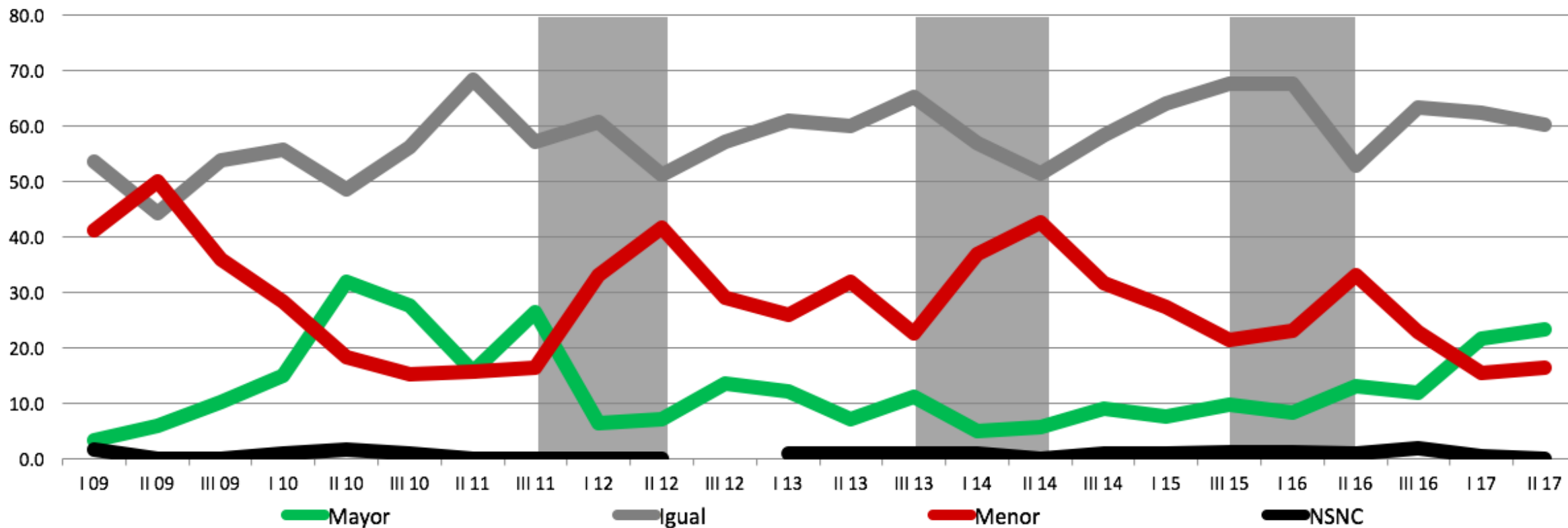
Evolución del empleo en comparación con un año atrás



Fuente: Economic Trends para la Cámara de Industriales Metalúrgicos y de Componentes de Córdoba.

Evolución del empleo

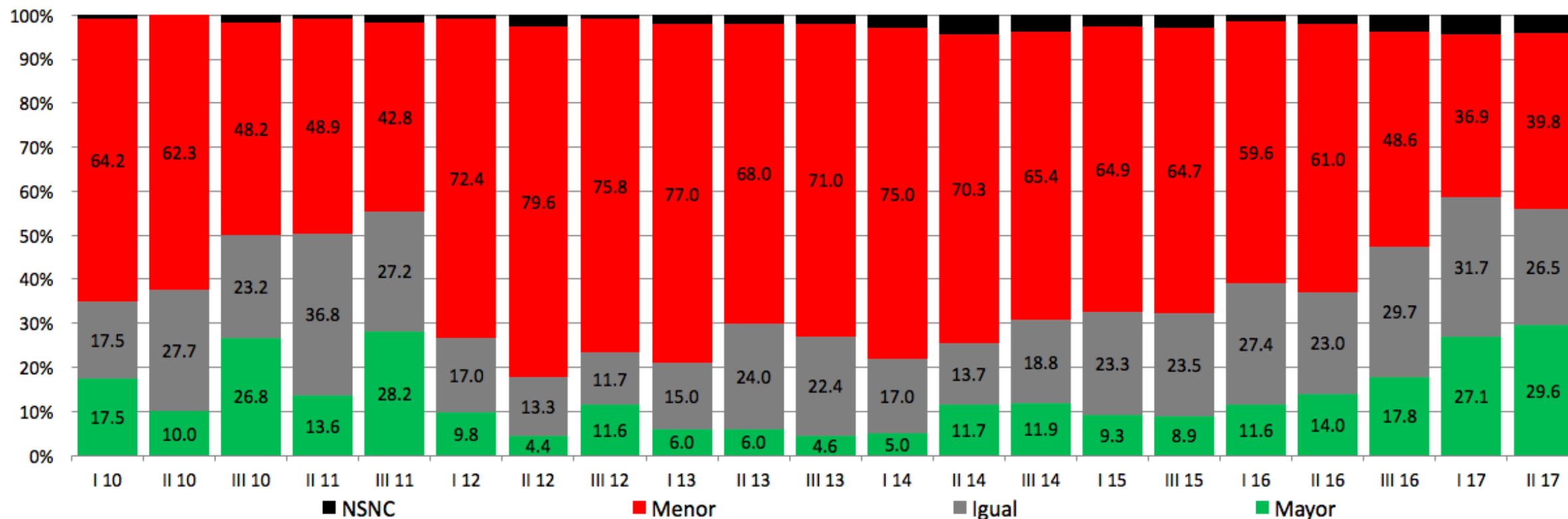
Evolución del empleo en comparación con un año atrás



Fuente: Economic Trends para la Cámara de Industriales Metalúrgicos y de Componentes de Córdoba.

Evolución de la rentabilidad

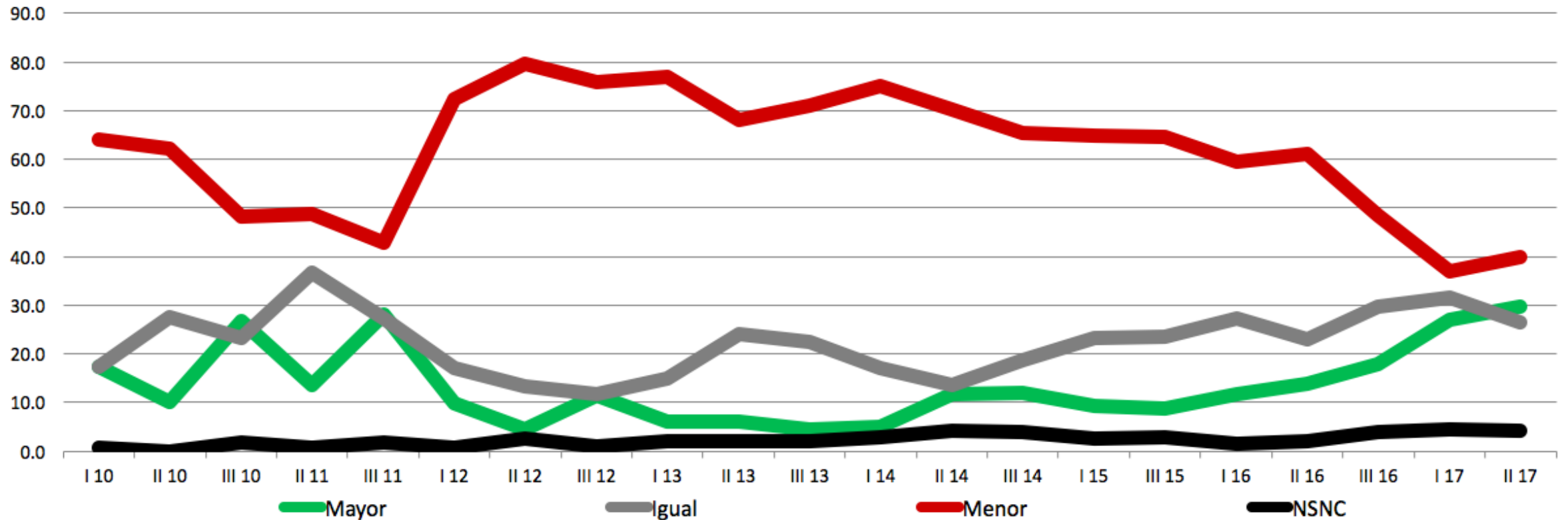
Evolución de la rentabilidad en comparación con un año atrás



Fuente: Economic Trends para la Cámara de Industriales Metalúrgicos y de Componentes de Córdoba.

Evolución de la rentabilidad

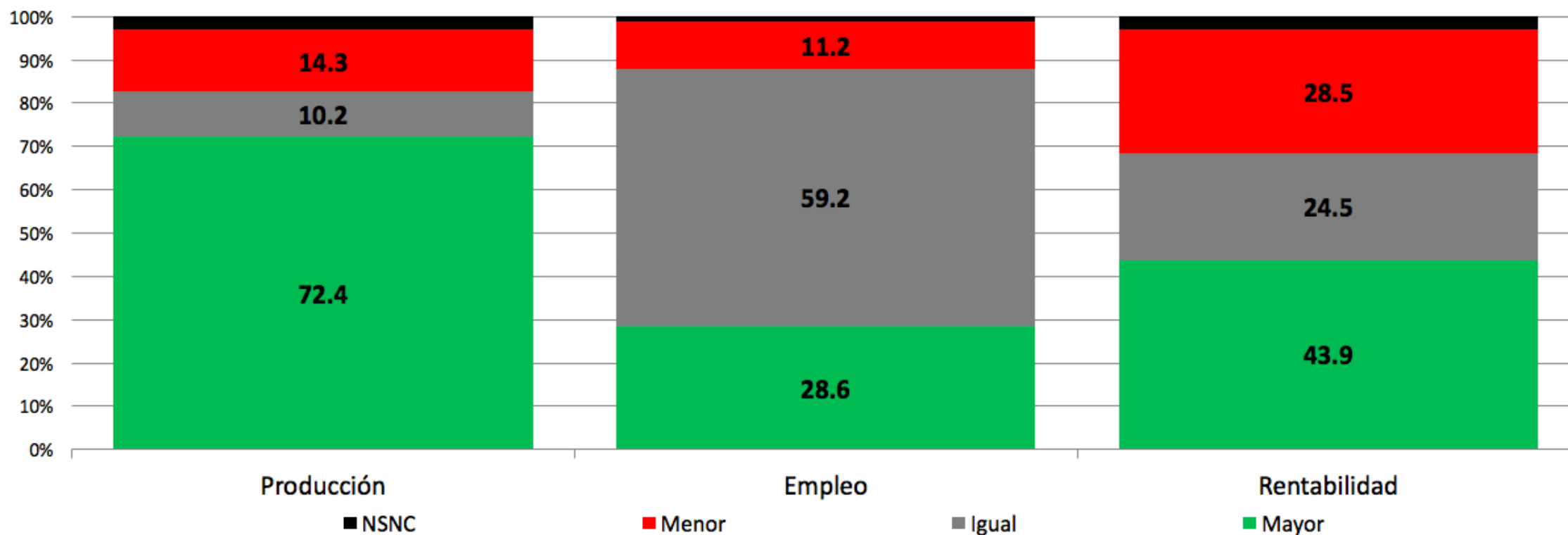
Evolución de la rentabilidad en comparación con un año atrás



Fuente: Economic Trends para la Cámara de Industriales Metalúrgicos y de Componentes de Córdoba.

Expectativas 2017

Expectativas 2017 (producción y rentabilidad) y para diciembre 2017 (empleo)

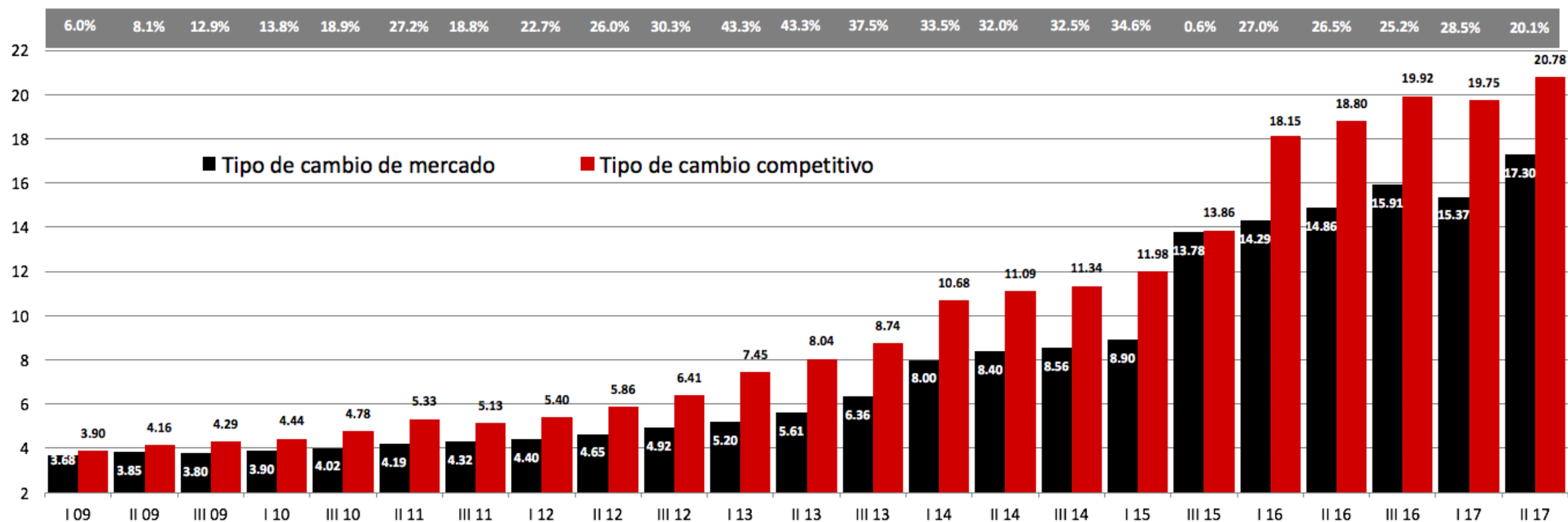


Fuente: Economic Trends para la Cámara de Industriales Metalúrgicos y de Componentes de Córdoba.

Tipo de cambio, costos y competitividad

Competitividad cambiaria en el sector metalúrgico

Tipo de cambio de mercado vs tipo de cambio considerado competitivo

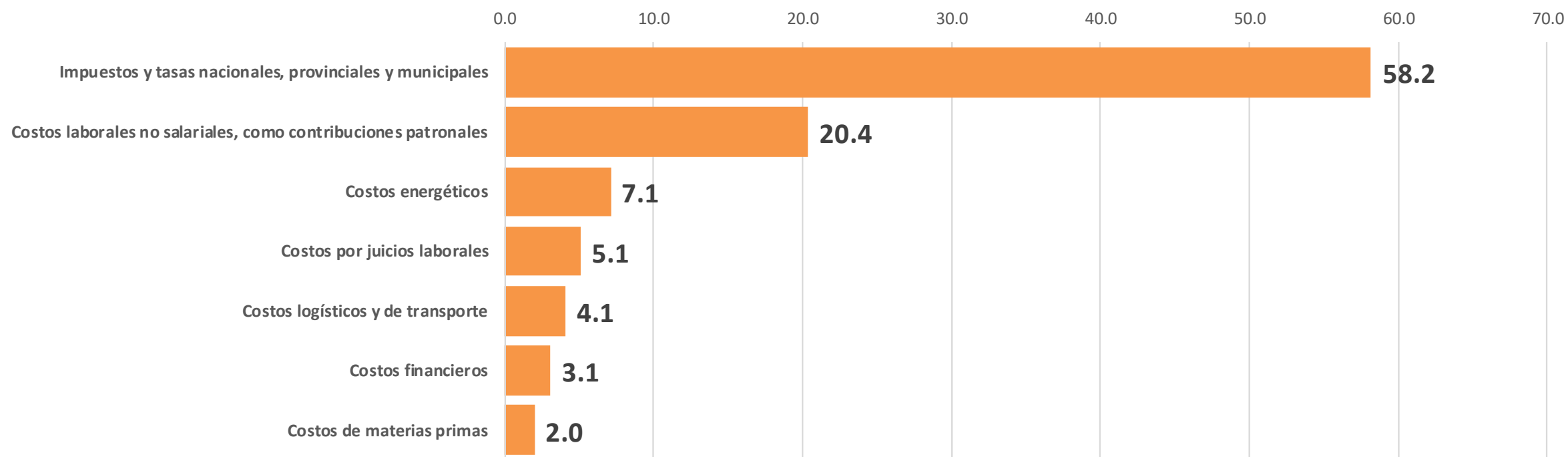


Fuente: Economic Trends para la Cámara de Industriales Metalúrgicos y de Componentes de Córdoba.

La agenda de reducción de costos metalúrgicos

Le voy a mencionar una serie de costos para que Ud. me diga cuál de ellos es prioritario para que la CIMCC elabore propuestas de reducción para mejorar la competitividad

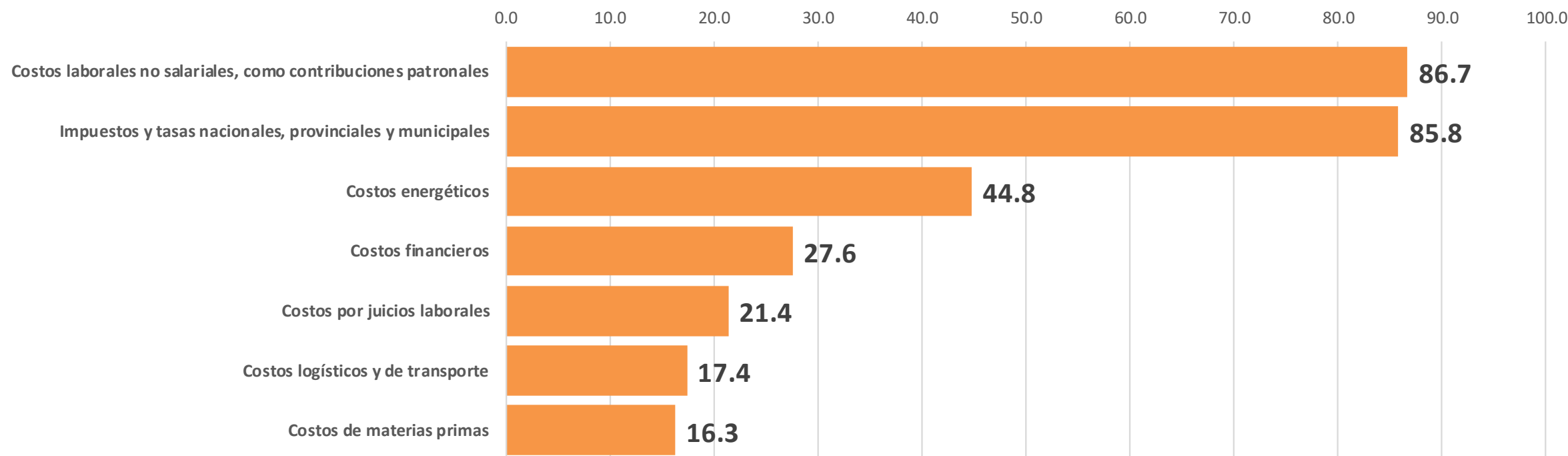
Primera mención



Fuente: Economic Trends para la Cámara de Industriales Metalúrgicos y de Componentes de Córdoba.

La agenda de reducción de costos metalúrgicos

Le voy a mencionar una serie de costos para que Ud. me diga cuál de ellos es prioritario para que la CIMCC elabore propuestas de reducción para mejorar la competitividad
Primera, segunda y tercera mención



Fuente: Economic Trends para la Cámara de Industriales Metalúrgicos y de Componentes de Córdoba.

La agenda de reducción de costos metalúrgicos

Agenda de competitividad Estimación de reducción de costos de mecanizado

ITEM	USD/hora	%
Costo actual - Jun 2017	30.36	
Costo al tipo de cambio real de junio 2011 (base Brasil)	24.77	-18.4
Con contribuciones patronales a cuenta de IVA (previsional)	29.09	-4.2
Con costo ART reducido a la mitad (6% en lugar de 12%)	29.86	-1.6
Con total de impuesto al cheque a cuenta de IVA	30.06	-1.0
Con reducción de costo de energía eléctrica a la mitad	30.18	-0.6
Con extensión de Comercio e Industria (ciudad de Córdoba)	30.19	-0.6
Con reducción de costo financiero a la mitad	30.25	-0.4
Con reducción de ausentismo a la mitad	30.33	-0.1
Con eliminación de tasas sobre energía eléctrica	30.32	-0.1
Con todos los efectos acumulados	27.84	-8.3
Compensación de atraso cambiario (%)	45.1	

Fuente: Economic Trends para el Sistema de Índices de Costos Metalúrgicos.

Las importaciones desde que asumió el nuevo gobierno

Las importaciones en el sector metalúrgico de Córdoba % de empresas (agosto de 2017)

¿Utiliza insumos importados?	Si = 63.3	Se facilitó la importación	56.1
		No se facilitó la importación	42.9
		NSNC	1.0
¿Compite con importaciones?	Si = 56.1	Se vio perjudicada por mayores importaciones	38.2
		No se vio perjudicada por mayores importaciones	60.0
		NSNC	1.8

Fuente: Economic Trends para la Cámara de Industriales Metalúrgicos y de Componentes de Córdoba

Ficha Técnica

Proyecto: Observatorio de la Actividad Metalúrgica de Córdoba.

Diseño, ejecución, supervisión y análisis: Economic Trends S.A.

Universo: Padrón de empresas bajo convenio UOM en la Provincia de Córdoba.

Unidad de análisis: Empresas registradas bajo convenio UOM en la Provincia de Córdoba.

Unidad de relevamiento: Informante calificado. Entrevistas a propietarios, socios, directores o gerentes generales de las empresas seleccionadas.

Método de muestreo: Aleatorio simple, estratificado por región.

Tamaño de la muestra: 98 empresas.

Error muestral máximo: +/- 9.6% con 95% de confianza.

Técnica: Encuesta telefónica.

Trabajo de campo: 29 de agosto al 1 de septiembre de 2017.

